




Kennziffer
F II 2 j
2003

Statistische Berichte

Baufertigstellungen in Bayern im Jahr 2003



Herausgegeben im
Juni 2004
Bestellnummer:
F22003 200300
Einzelpreis:
5,90 €

Bestellen im Internet

- **einfach**
- **kostengünstig**
- **zeitsparend**

Ab sofort können Sie unsere Veröffentlichungen im Internet bestellen. Das spart Ihnen und uns nicht nur Kosten, sondern auch Zeit. Schritt für Schritt werden Sie durch den Webshop geführt und geben die dort benötigten Angaben ein, welche selbstverständlich dem Datenschutz unterliegen.

Die Veröffentlichungen gibt es als

- Druckausgabe
- PDF-Datei (Tabellen meist zusätzlich in Excel)

Die Lieferung der elektronischen Veröffentlichungen erfolgt per

- E-Mail
- auf Diskette* oder
- auf CD-ROM*.

www.statistik.bayern.de



* Aufpreis auch bei kostenlosen Angeboten

Zeichenerklärung

| | | | |
|---|--|-----|--|
| 0 | = mehr als nichts, aber weniger als die Hälfte der kleinsten in der Tabelle nachgewiesenen Einheit | () | = Nachweis unter dem Vorbehalt, dass der Zahlenwert erhebliche Fehler aufweisen kann |
| - | = nichts vorhanden | p | = vorläufiges Ergebnis |
| / | = keine Angaben, da Zahlen nicht sicher genug | r | = berichtiges Ergebnis |
| · | = Zahlenwert unbekannt oder geheimzuhalten | s | = geschätztes Ergebnis |
| x | = Tabellenfach gesperrt, da Aussage nicht sinnvoll | ≙ | = entspricht |

Auf- und Abrundungen

Im allgemeinen ist ohne Rücksicht auf die Endsummen auf- bzw. abgerundet worden. Deshalb können sich bei der Summierung von Einzelangaben geringfügige Abweichungen zu den Endsummen ergeben. Bei Aufgliederungen einer Gesamtheit in Prozent kann die Summe der Einzelwerte wegen Rundens vom Wert 100 % abweichen. Eine Abstimmung auf 100 % erfolgt im allgemeinen nicht.

Impressum

Verleger, Bayerisches Landesamt für Statistik und Datenverarbeitung
Herausgeber Neuhauser Straße 8, 80331 München
und Druck: Briefanschrift: 80288 München
Telefon: (089) 2119 255; Telefax: (089) 2119 607
E-Mail: vertrieb@statistik.bayern.de
Internet: <http://www.statistik.bayern.de>

- © Vervielfältigung und Verbreitung, auch auszugsweise, bedürfen der Genehmigung des Herausgebers. In Druckwerken sind für nicht gewerbliche Zwecke Vervielfältigung und Verbreitung, auch auszugsweise, mit Quellenangabe gestattet.

Inhaltsübersicht

Tabellenteil

| | Seite |
|--|-------|
| 1. Baufertigstellungen in Bayern seit 1970..... | 2 |
| Schaubilder..... | 4 |
| 2. Baufertigstellungen im Wohn- und Nichtwohnbau in Bayern im Jahr 2003 nach Gebäudeart und Bauherren..... | 6 |
| 3. Baufertigstellungen im Wohn- und Nichtwohnbau in Bayern im Jahr 2003 nach Kreisen..... | 8 |
| 4. Baufertigstellungen für Fertigteilmbauten im Wohn- und Nichtwohnbau in Bayern im Jahr 2003 nach Gebäudeart und Bauherren..... | 16 |
| 5. Fertiggestellte Wohngebäude in Bayern, die keiner Genehmigung bedürfen, im Jahr 2003 nach Gebäudeart und Private Haushalte als Bauherren..... | 17 |
| 6. Fertiggestellte neue Wohn- und Nichtwohngebäude in Bayern im Jahr 2003 nach Gebäudeart, Rauminhalt, veranschlagte Kosten und dem überwiegend verwendeten Baustoff..... | 18 |
| 7. Fertiggestellte neue Wohn- und Nichtwohngebäude in Bayern im Jahr 2003 nach Gebäudeart, Rauminhalt und der überwiegenden Beheizung..... | 19 |
| 8. Fertiggestellte neue Wohn- und Nichtwohngebäude in Bayern im Jahr 2003 nach Gebäudeart, Rauminhalt und der überwiegend verwendeten Heizenergie..... | 19 |

Erläuterungen

Die Statistiken der Bautätigkeit im Hochbau sind angeordnet durch das Gesetz über die Statistik der Bautätigkeit im Hochbau und die Fortschreibung des Wohnungsbestandes (Hochbaustatistikgesetz - HBauStatG) vom 5. Mai 1998 (BGBl. I S. 869) in Verbindung mit dem Gesetz über die Statistik für Bundeszwecke (Bundesstatistikgesetz - BStatG) vom 22. Januar 1987 (BGBl. I S. 462, 565), zuletzt geändert durch Artikel 2 des Gesetzes vom 16. Juni 1998 (BGBl. I S. 1300). Die Hochbaustatistik erstreckt sich auf genehmigungs- oder zustimmungsbedürftige, sowie kenntnisgabe- oder anzeigepflichtige oder einem Genehmigungsverfahren unterliegende Baumaßnahmen, bei denen Wohnraum oder sonstiger Nutzraum geschaffen oder verändert wird.

Gebäude, die im Gebiet eines gültigen Bebauungsplanes gebaut werden sollen, bedürfen gemäß Art. 64 der Bayerischen Bauordnung (BayBO) keiner Genehmigung. Für sie gilt das **Genehmigungsfreistellungsverfahren**.

In den Ergebnissen der Baugenehmigungsstatistik (Tabellen 1 bis 8) sind auch Bauvorhaben nachgewiesen, die seit 1. Juni 1994 aufgrund der neuen Bauordnung im Rahmen von Genehmigungsfreistellungsverfahren durchgeführt werden. Ergebnisse über diese Bauvorhaben sind in Tabelle 5 gesondert aufgeführt.

Abweichungen in den Summen erklären sich durch Runden der Zahlen oder aus dem neuesten Stand der Daten, z.B. eingearbeitete Tekturen.

Ausgewählte Begriffe

Erhebungseinheit ist das Gebäude bzw. die Baumaßnahme. Im Nichtwohnbau werden Bagatellbauten - mit Ausnahme von Gebäuden mit Wohnraum - bis zu einem Volumen von 350 m³ Rauminhalt oder 18 000 € veranschlagte Kosten des Bauwerkes nicht erfasst. Unter Errichtung neuer Gebäude werden Neu- und Wiederaufbauten verstanden. Als Wiederaufbau gilt der Aufbau zerstörter oder abgerissener Gebäude ab Oberkante des noch vorhandenen Kellergeschosses. Baumaßnahmen an bestehenden Gebäuden sind bauliche Veränderungen an bestehenden Gebäuden durch Umbau-, Ausbau-, Erweiterungs- oder Wiederherstellungsmaßnahmen.

Als **Gebäude** gelten nach der Systematik der Bauwerke selbständig benutzbare, überdachte Bauwerke, die auf Dauer errichtet sind und von Menschen betreten werden können. Sie dienen dem Schutz von Menschen, Tieren oder Sachen. Dabei kommt es auf die Umschließung durch Wände nicht an. Gebäude in diesem Sinne sind auch selbständig benutzbare, unterirdische Bauwerke. Unterkünfte, wie z.B. Baracken, Gartenlauben, Behelfsheime u. dgl., die nur für begrenzte Dauer errichtet oder von geringem Wohnwert sind, werden - ebenso wie behelfsmäßige Nichtwohnbauten und freistehende selbständige Konstruktionen - nicht zu den Gebäuden gerechnet.

Ein Bauwerk gilt als **Fertigteilm**, wenn geschosshohe oder raumbreite tragende Fertigteile für Außen- oder Innenwände verwendet werden. Dazu zählen auch Gebäude, bei denen nur der überwiegende Teil der tragenden Konstruktion (gemessen am Rauminhalt) aus Fertigteilen besteht.

Überwiegend verwendeter Baustoff ist derjenige, der bei der Erstellung der tragenden Konstruktion des Gebäudes überwiegend Verwendung findet.

Als **Kosten des Bauwerks** werden die zum Zeitpunkt der Baugenehmigung veranschlagten Kosten der Baukonstruktion (einschl. Erdarbeiten), die Kosten der Installation, deren betriebstechnische Anlagen und die Kosten für betriebliche Einbauten sowie für besondere Bauausführungen erfasst. Sie schließen die Umsatzsteuer ein.

Nichtwohngebäude sind Gebäude, die überwiegend für Nichtwohnzwecke (gemessen an der Gesamtnutzfläche) bestimmt sind.

Als **Nutzfläche** (ohne Wohnfläche) gilt entsprechend DIN 277 derjenige Teil der Netto-Grundfläche (ohne Wohnfläche), der der Zweckbestimmung und Nutzung des Bauwerkes dient. Zur Nutzfläche gehören nicht die Konstruktions-, Funktions- und Verkehrsflächen.

Der **Rauminhalt** von Bauwerken ist entsprechend DIN 277 das von den äußeren Begrenzungsflächen eines Gebäudes eingeschlossene Volumen; d.h. das Produkt aus der überbauten Fläche und der anzusetzenden Höhe.

Die **Wohnfläche** von Wohnungen (entsprechend der 11. Berechnungsverordnung) ist die Summe der anrechenbaren Grundflächen der Räume, die ausschließlich zu einer Wohnung gehören.

Wohngebäude sind Gebäude, die mindestens zur Hälfte (gemessen an der Gesamtnutzfläche) Wohnzwecken dienen. Ferien-, Sommer- und Wochenendhäuser mit einer Mindestgröße von 50 m² Wohnfläche rechnen ebenfalls dazu.

Wohngebäude mit Eigentumswohnungen sind Wohngebäude, die ausschließlich Wohneinheiten enthalten, an denen durch Eintragung im Wohnungsgrundbuch Sondereigentum nach den Vorschriften des Wohnungseigentumsgesetzes begründet worden ist oder werden soll.

Ein **Einzelhaus** ist ein einzelnes, freistehendes Wohngebäude. Es kann auch aus mehreren Gebäudeteilen bestehen. Ein Einzelhaus kann ein Ein-, Zwei- oder Mehrfamilienhaus sein. Ein **Doppelhaus** besteht aus zwei Wand an Wand gebauten Wohngebäuden, die durch massive und vom Keller bis zum Dach reichende Wände (Brandmauer) getrennt sind. Diese Gebäude können Ein-, Zwei- oder Mehrfamilienhäuser sein. Doppelhaushälften werden als separate Gebäude nachgewiesen.

Ein **gereihtes Haus** ist ein Wohngebäude, das mit mindestens zwei, anderen Wohngebäuden gleichen Typs (Ein-, Zwei- oder Mehrfamilienhaus) aneinander gebaut ist. Die einzelnen Gebäude können auch seitlich oder in der Höhe versetzt sein. Entscheidend für die Zuordnung "gereihtes Haus" (Reihenhaus) ist die Begrenzung dieser Gebäude durch die Baugrundstücke, d.h. eine Gebäudeteilseite muss unmittelbar auf der Grundstücksgrenze liegen. Bei Gebäuden ohne separaten Garagenteil bilden die Gebäudegrenzen beidseitig die Grundstücksgrenzen. Die Reiheneckhäuser, die in vielen Fällen auf größeren Grundstücksanteilen errichtet wurden, werden ebenfalls zu den gereihten Häusern gerechnet.

Wohnheime sind Wohngebäude, in denen bestimmte Personengruppen gemeinschaftlich wohnen. Sie dienen primär dem Wohnen, können sowohl "Wohnungen" als auch "sonstige Wohneinheiten" enthalten und besitzen Gemeinschaftseinrichtungen (Gemeinschaftsverpflegung, Gemeinschaftsräume usw.).

Die **Wohneinheiten** werden in **Wohnungen** und in **sonstige Wohneinheiten** unterschieden. Eine Wohnung besteht aus einem oder mehreren Räumen, die die Führung eines Haushalts ermöglichen, darunter stets eine Küche oder ein Raum mit fest installierter Kochgelegenheit. Eine Wohnung hat grundsätzlich einen eigenen abschließbaren Zugang unmittelbar vom Freien, einem Treppenhaus oder einem Vorraum ferner Wasserversorgung, Ausguss und Toilette, die auch außerhalb des Wohnungsabschlusses liegen können.

Sonstige Wohneinheiten sind alle übrigen Wohneinheiten ohne Küche oder Kochnische. Zu ihnen zählen vor allem einzelne oder zusammenhängende Räume in Wohnheimen für die ständige wohnliche Unterbringung der Heimbewohner.

Zu den **Wohnräumen** zählen alle Zimmer (Wohn- und Schlaf- räume mit 6 und mehr m² Wohnfläche) und Küchen. Nicht als Zimmer gelten Nebenräume wie Abstellräume, Speisekammern, Flure, Badezimmer und Toiletten.

1. Baufertigstellungen im Wohnbau in Bayern seit 1970

| Berichts- zeitraum | Errichtung neuer Wohngebäude 1) | | | | | | | | Wohnungen ins- gesamt 2) |
|-----------------------|---------------------------------|-------------------------------------|----------------------|-----------|--|----------------------|------------|--|--------------------------------|
| | Gebäude | | Raum- inhalt | Wohnungen | | Nutzfläche | Wohnfläche | Veranschlagte Kosten des Bauwerks | |
| | insgesamt | mit einer oder zwei Wohnungen | | insgesamt | in Gebäuden mit einer oder zwei Wohnungen | | | | |
| | Anzahl | | 1 000 m ³ | Anzahl | | 1 000 m ² | | 1 000 € | |
| 1970 | 34 457 | 30 888 | 39 534 | 78 207 | 40 537 | 452 | 6 800 | 2 348 758 | 83 011 |
| 1971 | 41 492 | 37 059 | 50 046 | 99 081 | 48 193 | 516 | 8 704 | 3 202 399 | 104 237 |
| 1972 | 49 089 | 43 687 | 61 662 | 125 810 | 56 010 | 634 | 10 796 | 4 479 091 | 131 088 |
| 1973 | 51 517 | 46 117 | 65 793 | 130 623 | 59 289 | 673 | 11 318 | 5 252 673 | 136 063 |
| 1974 | 42 863 | 38 635 | 56 193 | 107 254 | 50 076 | 619 | 9 469 | 4 854 420 | 112 032 |
| 1975 | 36 932 | 34 483 | 43 878 | 74 770 | 44 397 | 471 | 7 109 | 4 010 871 | 79 212 |
| 1976 | 39 889 | 38 099 | 44 163 | 68 748 | 48 233 | 431 | 6 967 | 4 225 605 | 73 699 |
| 1977 | 40 737 | 39 119 | 43 540 | 65 560 | 48 285 | 422 | 6 817 | 4 397 850 | 69 707 |
| 1978 | 44 138 | 42 478 | 47 279 | 68 356 | 52 383 | 474 | 7 250 | 4 942 260 | 72 584 |
| 1979 | 44 791 | 42 959 | 48 640 | 69 473 | 52 759 | 552 | 7 385 | 5 441 010 | 73 005 |
| 1980 | 43 470 | 41 416 | 48 424 | 70 643 | 50 795 | 678 | 7 389 | 5 785 048 | 73 672 |
| 1981 | 39 362 | 37 286 | 46 161 | 67 987 | 46 935 | 731 | 6 990 | 5 890 123 | 71 439 |
| 1982 | 39 739 | 37 372 | 47 484 | 70 427 | 47 980 | 810 | 7 110 | 6 560 935 | 74 654 |
| 1983 | 32 687 | 30 152 | 40 947 | 64 356 | 38 741 | 722 | 6 140 | 6 155 094 | 68 389 |
| 1984 | 34 622 | 31 620 | 44 355 | 72 702 | 40 340 | 816 | 6 647 | 7 059 247 | 76 720 |
| 1985 | 31 077 | 28 425 | 39 410 | 64 747 | 36 082 | 738 | 5 876 | 6 520 081 | 68 719 |
| 1986 | 28 761 | 26 651 | 34 731 | 54 209 | 33 982 | 644 | 5 136 | 5 851 980 | 57 810 |
| 1987 | 27 740 | 25 786 | 33 000 | 51 771 | 31 505 | 571 | 4 902 | 5 664 242 | 54 901 |
| 1988 | 28 983 | 27 053 | 33 398 | 50 478 | 31 714 | 550 | 4 916 | 5 804 837 | 53 763 |
| 1989 | 31 999 | 29 788 | 37 168 | 55 730 | 34 694 | 630 | 5 513 | 6 524 285 | 59 178 |
| 1990 | 30 077 | 27 451 | 36 116 | 55 915 | 32 039 | 634 | 5 452 | 6 492 124 | 60 384 |
| 1991 | 31 368 | 28 000 | 39 636 | 63 797 | 33 025 | 736 | 6 102 | 7 322 157 | 69 711 |
| 1992 | 33 133 | 28 835 | 44 526 | 74 879 | 34 182 | 839 | 6 921 | 8 638 704 | 82 028 |
| 1993 | 35 370 | 30 313 | 48 989 | 84 145 | 36 239 | 978 | 7 653 | 10 080 695 | 91 475 |
| 1994 | 43 679 | 37 312 | 60 633 | 101 923 | 44 890 | 1 208 | 9 451 | 13 168 073 | 110 726 |
| 1995 | 38 874 | 32 665 | 56 055 | 97 666 | 39 652 | 1 146 | 8 802 | 12 762 085 | 105 822 |
| 1996 | 34 125 | 29 364 | 47 672 | 78 870 | 35 272 | 994 | 7 403 | 11 157 079 | 86 345 |
| 1997 | 34 714 | 30 778 | 45 008 | 70 083 | 36 351 | 995 | 6 998 | 10 650 369 | 77 300 |
| 1998 | 36 591 | 33 127 | 45 642 | 68 531 | 38 639 | 1 333 | 7 069 | 10 681 115 | 75 541 |
| 1999 | 38 059 | 34 720 | 45 528 | 66 701 | 40 222 | 1 614 | 7 108 | 10 580 628 | 74 065 |
| 2000 | 38 190 | 34 968 | 45 366 | 65 942 | 40 145 | 1 831 | 7 118 | 10 499 533 | 72 867 |
| 2001 | 31 054 | 28 633 | 36 530 | 51 439 | 32 639 | 1 510 | 5 742 | 8 450 868 | 57 375 |
| 2002 | 31 183 | 28 891 | 36 222 | 50 036 | 32 672 | 1 521 | 5 699 | 8 420 506 | 55 744 |
| 2003 | 29 342 | 27 324 | 33 139 | 45 369 | 30 448 | 1 401 | 5 241 | 7 805 454 | 51 065 |

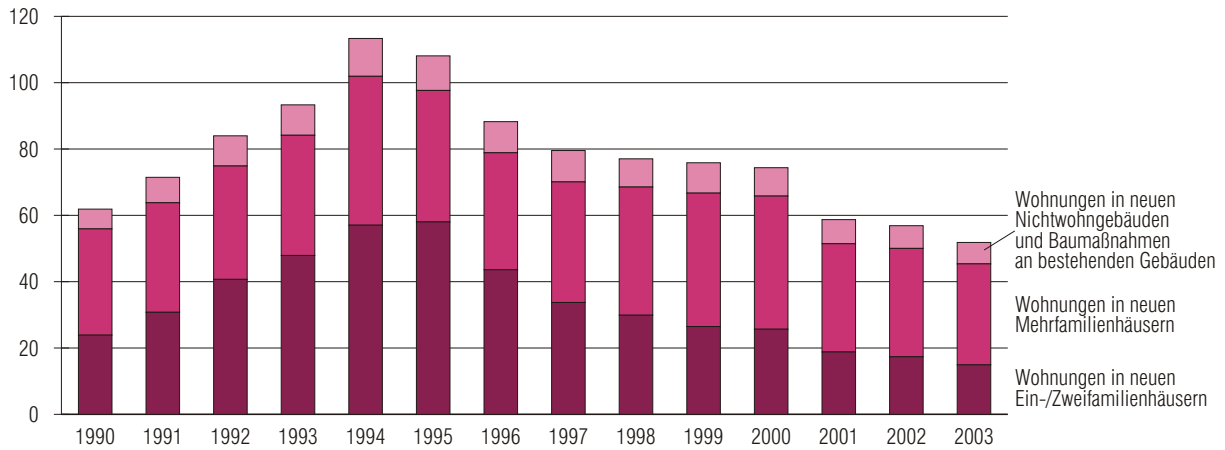
1) Wohnheime bis einschl. 1982 beim Nichtwohnbau, ab 1983 beim Wohnbau. - 2) Einschl. Baumaßnahmen an bestehenden Wohngebäuden.

noch 1. Baufertigstellungen im Nichtwohnbau in Bayern seit 1970

| Berichts- zeitraum | Errichtung neuer Nichtwohngebäude 1) | | | | | | Wohnungen ins- gesamt 2) |
|-----------------------|--------------------------------------|-----------------|------------|------------|-----------|--|--------------------------------|
| | Gebäude | Raum- inhalt | Nutzfläche | Wohnfläche | Wohnungen | Veranschlagte Kosten des Bauwerks | |
| | Anzahl | 1 000 m³ | 1 000 m² | | Anzahl | 1 000 € | |
| 1970 | 10 751 | 39 619 | 7 067 | 182 | 2 272 | 1 595 892 | 2 489 |
| 1971 | 10 748 | 40 676 | 7 223 | 191 | 2 313 | 1 828 455 | 2 551 |
| 1972 | 11 009 | 45 478 | 7 994 | 205 | 2 496 | 2 495 377 | 2 774 |
| 1973 | 10 463 | 44 005 | 7 628 | 194 | 2 420 | 2 387 594 | 2 611 |
| 1974 | 9 311 | 38 499 | 6 677 | 169 | 2 126 | 2 454 201 | 2 274 |
| 1975 | 9 251 | 33 405 | 5 812 | 139 | 1 751 | 2 357 345 | 1 886 |
| 1976 | 10 781 | 35 976 | 6 323 | 151 | 1 705 | 2 447 991 | 1 895 |
| 1977 | 9 539 | 35 311 | 6 118 | 141 | 1 482 | 2 524 092 | 1 667 |
| 1978 | 9 918 | 34 036 | 5 892 | 146 | 1 587 | 2 366 519 | 1 750 |
| 1979 | 9 851 | 32 530 | 5 630 | 159 | 1 668 | 2 268 700 | 1 825 |
| 1980 | 11 073 | 34 695 | 6 003 | 174 | 2 083 | 2 546 378 | 2 253 |
| 1981 | 10 457 | 36 531 | 6 257 | 173 | 2 015 | 3 006 586 | 2 067 |
| 1982 | 11 412 | 41 850 | 6 890 | 175 | 1 904 | 4 075 070 | 2 106 |
| 1983 | 11 117 | 37 035 | 6 289 | 151 | 1 787 | 3 429 681 | 1 927 |
| 1984 | 10 614 | 37 362 | 6 363 | 146 | 1 678 | 3 720 521 | 1 796 |
| 1985 | 9 930 | 34 174 | 5 761 | 126 | 1 474 | 3 483 283 | 1 494 |
| 1986 | 9 390 | 35 108 | 5 572 | 109 | 1 242 | 3 317 653 | 1 271 |
| 1987 | 9 108 | 33 057 | 5 419 | 105 | 1 331 | 3 478 643 | 1 219 |
| 1988 | 10 230 | 38 889 | 6 326 | 120 | 1 462 | 4 090 005 | 1 513 |
| 1989 | 10 751 | 37 056 | 6 070 | 113 | 1 377 | 3 962 332 | 1 484 |
| 1990 | 10 656 | 39 496 | 6 345 | 114 | 1 321 | 4 295 240 | 1 495 |
| 1991 | 10 899 | 41 974 | 6 911 | 131 | 1 611 | 4 855 221 | 1 754 |
| 1992 | 11 378 | 46 101 | 7 444 | 135 | 1 660 | 5 327 402 | 1 951 |
| 1993 | 11 071 | 42 378 | 6 947 | 126 | 1 482 | 5 617 763 | 1 839 |
| 1994 | 11 239 | 42 402 | 6 929 | 178 | 2 289 | 5 728 381 | 2 608 |
| 1995 | 11 242 | 42 537 | 7 055 | 154 | 1 928 | 5 967 651 | 2 262 |
| 1996 | 10 717 | 43 701 | 6 999 | 135 | 1 594 | 6 189 398 | 1 907 |
| 1997 | 10 324 | 40 693 | 6 449 | 152 | 1 973 | 5 516 173 | 2 241 |
| 1998 | 10 890 | 46 517 | 7 086 | 121 | 1 458 | 6 500 853 | 1 500 |
| 1999 | 10 629 | 44 753 | 6 974 | 133 | 1 573 | 5 605 478 | 1 789 |
| 2000 | 10 440 | 48 496 | 7 715 | 126 | 1 442 | 5 973 447 | 1 628 |
| 2001 | 9 205 | 43 598 | 6 954 | 106 | 1 220 | 5 470 550 | 1 335 |
| 2002 | 9 059 | 42 728 | 6 842 | 106 | 1 141 | 5 453 690 | 1 135 |
| 2003 | 7 777 | 39 118 | 6 050 | 68 | 689 | 4 851 672 | 762 |

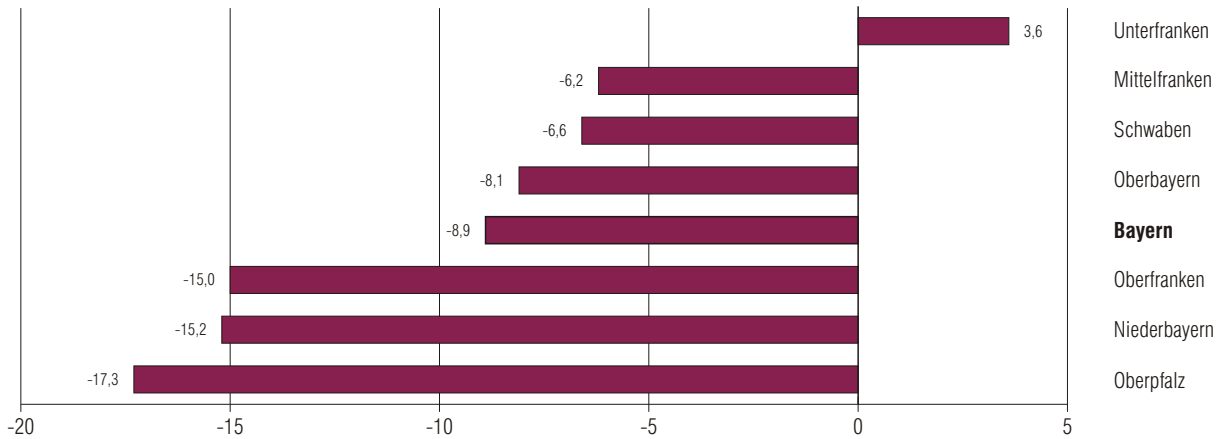
1) Wohnheime bis einschl. 1982 beim Nichtwohnbau, ab 1983 beim Wohnbau. - 2) Einschl. Baumaßnahmen an bestehenden Nichtwohngebäuden.

Fertiggestellte Wohnungen in Bayern seit 1990



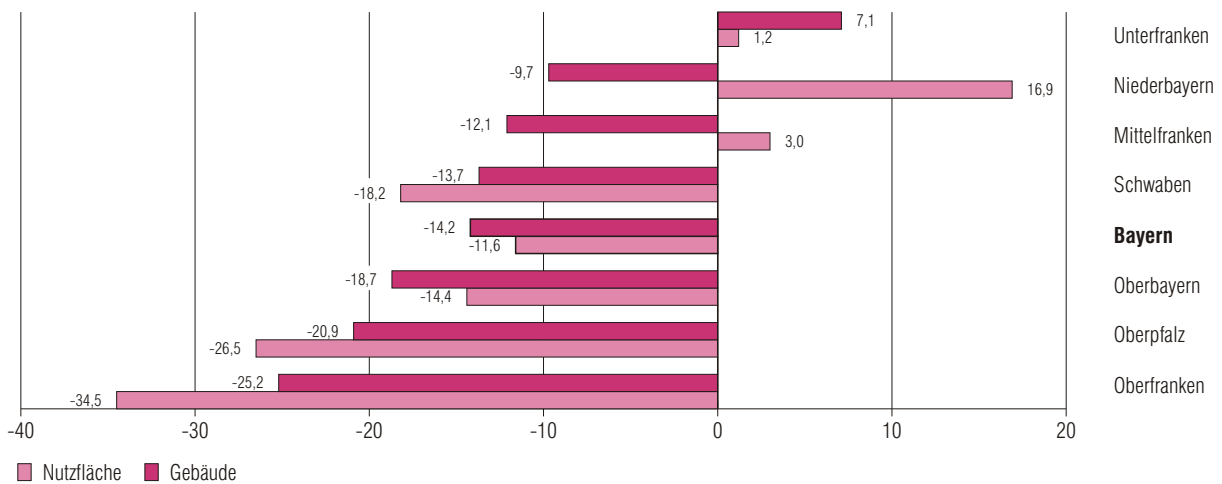
Fertiggestellte Wohnungen in den Regierungsbezirken Bayerns 2003

Veränderung gegenüber dem Vorjahr in %

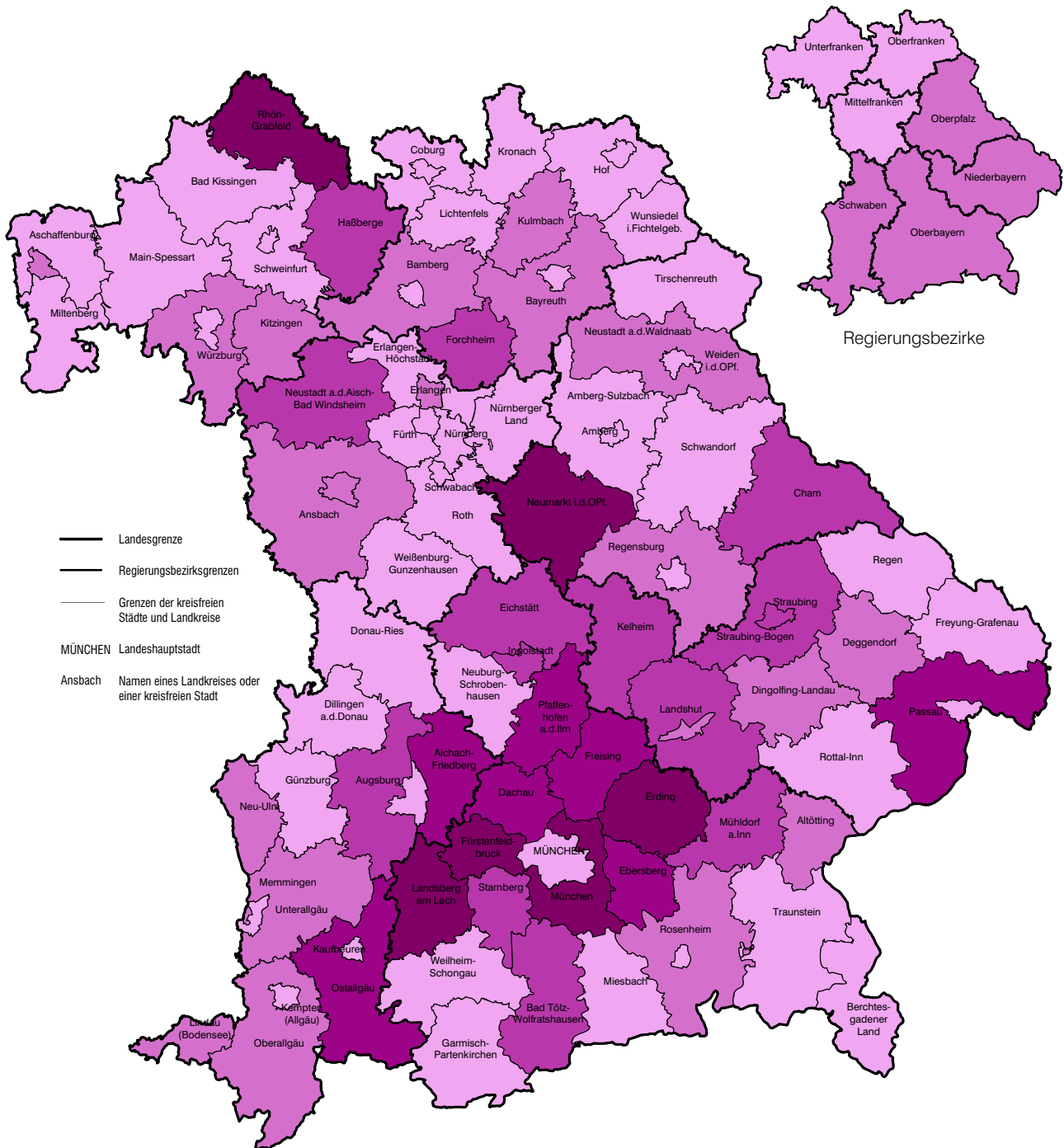


Fertiggestellte neue Nichtwohngebäude in den Regierungsbezirken Bayerns 2003

Veränderung gegenüber dem Vorjahr in %



Fertiggestellte Wohnungen je 1 000 Einwohner im Jahr 2003 in den kreisfreien Städten und Landkreisen Bayerns



— Landesgrenze
 — Regierungsbezirksgrenzen
 — Grenzen der kreisfreien Städte und Landkreise
 MÜNCHEN Landeshauptstadt
 Ansbach Namen eines Landkreises oder einer kreisfreien Stadt

| Häufigkeit | | |
|-----------------|--------------------------------------|-----|
| Lightest Purple | bis unter 4,0 | 49 |
| Light Purple | 4,0 bis unter 5,0 | 20 |
| Medium Purple | 5,0 bis unter 6,0 | 14 |
| Dark Purple | 6,0 bis unter 7,0 | 7 |
| Darkest Purple | 7,0 oder mehr | 6 |
| | Minimum: Krfr. St Bayreuth (462): | 0,8 |
| | Maximum: Lkr Landberg am Lech (274): | 9,8 |
| | Bayern: | 4,2 |

2. Baufertigstellungen im Wohn- und Nichtwohnbau

| Lfd. Nr. | Gebäudeart Bauherr | Errichtung neuer | | | | |
|--|--|------------------|----------------------|--------------------|---------------|--------------------|
| | | Gebäude | Rauminhalt | Nutzfläche | Wohnungen | |
| | | | | | insgesamt | Wohnfläche |
| | | Anzahl | 1 000 m ³ | 100 m ² | Anzahl | 100 m ² |
| Wohnbau | | | | | | |
| 1 | Wohngebäude mit einer Wohnung | 24 200 | 22 420 | 10 087 | 24 200 | 34 509 |
| 2 | zwei Wohnungen | 3 124 | 4 204 | 1 792 | 6 248 | 6 721 |
| 3 | drei oder mehr Wohnungen 2) | 2 018 | 6 516 | 2 127 | 14 921 | 11 178 |
| 4 | darunter Wohnheime | 28 | 272 | 152 | 291 | 105 |
| 5 | Wohngebäude insgesamt | 29 342 | 33 139 | 14 006 | 45 369 | 52 408 |
| 6 | darunter Wohngebäude mit Eigentumswohnungen | 1 381 | 4 281 | 1 311 | 10 074 | 7 621 |
| Von den Wohngebäuden entfielen auf: | | | | | | |
| 7 | Öffentliche Bauherren | 167 | 249 | 109 | 464 | 407 |
| 8 | Unternehmen | 6 799 | 8 906 | 3 026 | 16 682 | 15 326 |
| 9 | davon Wohnungsunternehmen | 5 956 | 7 705 | 2 500 | 15 067 | 13 578 |
| 10 | Immobilienfonds | 32 | 66 | 17 | 116 | 113 |
| 11 | sonstige Unternehmen | 811 | 1 134 | 509 | 1 499 | 1 635 |
| 12 | Private Haushalte | 22 323 | 23 759 | 10 725 | 27 852 | 36 492 |
| 13 | Organisationen ohne Erwerbszweck | 53 | 226 | 145 | 371 | 183 |
| Nichtwohnbau | | | | | | |
| 14 | Anstaltsgebäude | 65 | 993 | 1 640 | 17 | 10 |
| 15 | Büro- und Verwaltungsgebäude | 432 | 4 632 | 7 969 | 135 | 132 |
| 16 | Landwirtschaftliche Betriebsgebäude | 2 751 | 8 087 | 12 821 | 38 | 42 |
| 17 | Nichtlandwirtschaftliche Betriebsgebäude | 3 927 | 22 941 | 34 108 | 454 | 465 |
| 18 | darunter Fabrik- und Werkstattgebäude | 998 | 8 039 | 10 915 | 180 | 197 |
| 19 | Handels- und Lagergebäude | 1 636 | 12 115 | 17 227 | 233 | 233 |
| 20 | Hotels und Gaststätten | 124 | 394 | 806 | 29 | 24 |
| 21 | Sonstige Nichtwohngebäude | 602 | 2 466 | 3 962 | 45 | 35 |
| 22 | Nichtwohngebäude insgesamt | 7 777 | 39 118 | 60 500 | 689 | 684 |
| Von den Nichtwohngebäuden entfielen auf: | | | | | | |
| 23 | Öffentliche Bauherren | 534 | 2 767 | 4 202 | 25 | 22 |
| 24 | Unternehmen | 5 879 | 34 290 | 52 435 | 572 | 582 |
| 25 | davon Land- und Forstwirtschaft, Tierhaltung, Fischerei | 2 809 | 8 213 | 12 988 | 40 | 44 |
| 26 | Produzierendes Gewerbe | 1 195 | 10 991 | 14 975 | 134 | 155 |
| 27 | Handel, Kreditinstitute und Versicherungs- gewerbe, Dienstleistungen, Verkehr- und Nachrichtenübermittlung | 1 875 | 15 086 | 24 472 | 398 | 384 |
| 28 | Private Haushalte | 1 026 | 1 029 | 1 976 | 76 | 70 |
| 29 | Organisationen ohne Erwerbszweck | 338 | 1 031 | 1 887 | 16 | 10 |

1) Einschl. Küchen und Wohnräume in sonstigen Wohneinheiten. - 2) Einschl. Wohnheime.

in Bayern im Jahr 2003 nach Gebäudeart und Bauherren

| Gebäude | | Alle Baumaßnahmen | | | | | | Lfd. Nr. |
|---------------------|-----------------------------------|-----------------------|---------------|---------------|---------------|----------------|-----------------------------------|-----------|
| Wohnräume 1) | Veranschlagte Kosten des Bauwerks | Gebäude/ Baumaßnahmen | Nutzfläche | Wohnungen | | Wohnräume 1) | Veranschlagte Kosten des Bauwerks | |
| | | | | insgesamt | Wohnfläche | | | |
| Anzahl | 1 000 € | Anzahl | 100 m² | Anzahl | 100 m² | Anzahl | 1 000 € | |
| Wohnbau | | | | | | | | |
| 158 489 | 5 241 729 | X | X | X | X | X | X | 1 |
| 31 021 | 982 637 | X | X | X | X | X | X | 2 |
| 55 978 | 1 581 088 | X | X | X | X | X | X | 3 |
| 1 560 | 82 252 | 53 | 95 | 247 | 101 | 1 845 | 93 853 | 4 |
| 245 488 | 7 805 454 | 41 319 | 13 839 | 51 065 | 59 995 | 279 518 | 8 836 199 | 5 |
| 37 222 | 1 024 388 | 1 917 | 1 109 | 10 877 | 8 338 | 40 240 | 1 119 721 | 6 |
| 2 119 | 63 508 | 205 | 102 | 491 | 430 | 2 290 | 67 700 | 7 |
| 74 100 | 2 103 644 | 7 525 | 2 817 | 17 501 | 16 154 | 77 531 | 2 254 336 | 8 |
| 66 119 | 1 823 999 | 6 239 | 2 329 | 15 528 | 14 044 | 67 966 | 1 910 780 | 9 |
| 468 | 16 272 | 37 | 17 | 119 | 116 | 482 | 16 680 | 10 |
| 7 513 | 263 373 | 1 249 | 471 | 1 854 | 1 994 | 9 083 | 326 876 | 11 |
| 167 787 | 5 570 245 | 33 494 | 10 830 | 32 734 | 43 216 | 197 903 | 6 433 422 | 12 |
| 1 482 | 68 057 | 95 | 91 | 339 | 195 | 1 794 | 80 741 | 13 |
| Nichtwohnbau | | | | | | | | |
| 50 | 379 646 | 142 | 2 209 | - 22 | 2 | - 96 | 482 321 | 14 |
| 722 | 1 047 212 | 745 | 8 671 | 131 | 138 | 518 | 1 176 033 | 15 |
| 172 | 464 343 | 3 176 | 13 470 | 78 | 82 | 364 | 502 094 | 16 |
| 1 967 | 2 431 122 | 5 409 | 37 279 | 589 | 581 | 2 430 | 2 758 557 | 17 |
| 831 | 867 942 | 1 420 | 12 024 | 234 | 253 | 1 051 | 980 409 | 18 |
| 985 | 1 162 236 | 2 251 | 18 788 | 296 | 291 | 1 209 | 1 304 163 | 19 |
| 102 | 98 533 | 346 | 1 112 | 41 | 27 | 125 | 152 154 | 20 |
| 165 | 529 349 | 992 | 4 936 | - 14 | - 25 | - 130 | 727 990 | 21 |
| 3 076 | 4 851 672 | 10 464 | 66 565 | 762 | 778 | 3 086 | 5 646 995 | 22 |
| 98 | 689 047 | 832 | 5 471 | 4 | - 2 | - 104 | 938 959 | 23 |
| 2 615 | 3 767 505 | 7 714 | 56 658 | 613 | 642 | 2 782 | 4 199 383 | 24 |
| 183 | 479 495 | 3 239 | 13 637 | 82 | 81 | 352 | 518 988 | 25 |
| 632 | 1 082 068 | 1 661 | 16 770 | 163 | 187 | 750 | 1 214 381 | 26 |
| 1 800 | 2 205 942 | 2 814 | 26 251 | 368 | 374 | 1 680 | 2 466 014 | 27 |
| 315 | 146 787 | 1 364 | 2 149 | 143 | 142 | 509 | 176 163 | 28 |
| 48 | 248 333 | 554 | 2 287 | 2 | - 4 | - 101 | 332 490 | 29 |

3. Baufertigstellungen im Wohn- und Nichtwohnbau

| Schl.-Nr. | Gebiet | Errichtung neuer Wohngebäude | | | | | | | | | |
|-----------|--------|------------------------------|-------------|------------|-------------|-----------------------|-----------------------------|-------------|------------|-------------|-----------------------|
| | | Insgesamt | | | | | dar. mit 1 oder 2 Wohnungen | | | | |
| | | Gebäude | Raum-inhalt | Woh-nungen | Wohn-fläche | Veran-schlagte Kosten | Gebäude | Raum-inhalt | Woh-nungen | Wohn-fläche | Veran-schlagte Kosten |
| | | Anzahl | 1 000 m³ | Anzahl | 100 m² | 1 000 € | Anzahl | 1 000 m³ | Anzahl | 100 m² | 1 000 € |

Zusammenstellung nach Regierungsbezirken

| | | | | | | | | | | | |
|---|--------------------------|---------------|---------------|---------------|---------------|------------------|---------------|---------------|---------------|---------------|------------------|
| 1 | Oberbayern | 9 676 | 11 826 | 17 969 | 19 140 | 2 879 656 | 8 616 | 8 321 | 9 514 | 12 941 | 2 000 800 |
| 2 | Niederbayern | 3 686 | 4 239 | 4 887 | 6 345 | 920 281 | 3 548 | 3 815 | 3 988 | 5 703 | 826 247 |
| 3 | Oberpfalz | 2 865 | 3 132 | 3 815 | 4 740 | 681 977 | 2 747 | 2 793 | 3 070 | 4 186 | 607 693 |
| 4 | Oberfranken | 2 295 | 2 256 | 3 027 | 3 626 | 525 289 | 2 210 | 2 006 | 2 469 | 3 212 | 465 893 |
| 5 | Mittelfranken | 3 278 | 3 517 | 4 922 | 5 662 | 832 001 | 3 089 | 2 753 | 3 339 | 4 436 | 650 677 |
| 6 | Unterfranken | 3 025 | 3 318 | 4 517 | 5 362 | 820 081 | 2 829 | 2 773 | 3 346 | 4 425 | 683 814 |
| 7 | Schwaben | 4 517 | 4 852 | 6 232 | 7 534 | 1 146 169 | 4 285 | 4 164 | 4 722 | 6 327 | 989 242 |
| | Bayern | 29 342 | 33 139 | 45 369 | 52 408 | 7 805 454 | 27 324 | 26 624 | 30 448 | 41 230 | 6 224 366 |
| | Landkreise | 25 750 | 28 413 | 36 645 | 44 278 | 6 654 895 | 24 301 | 24 159 | 27 175 | 37 075 | 5 638 534 |
| | Kreisfreie Städte | 3 592 | 4 728 | 8 724 | 8 130 | 1 150 559 | 3 023 | 2 465 | 3 273 | 4 156 | 585 832 |
| | dar. Großstädte 1) | 2 243 | 3 198 | 6 473 | 5 649 | 798 983 | 1 790 | 1 390 | 1 918 | 2 388 | 337 774 |

Regierungsbezirk Oberbayern

Kreisfreie Städte

| | | | | | | | | | | | |
|-----|------------------|--------------|--------------|--------------|--------------|----------------|------------|------------|------------|--------------|----------------|
| 161 | Ingolstadt | 256 | 379 | 655 | 572 | 84 078 | 217 | 174 | 234 | 287 | 39 580 |
| 162 | München | 767 | 1 293 | 3 065 | 2 473 | 364 300 | 503 | 382 | 562 | 680 | 107 704 |
| 163 | Rosenheim | 98 | 109 | 168 | 174 | 24 339 | 86 | 72 | 90 | 113 | 16 556 |
| | Zusammen | 1 121 | 1 782 | 3 888 | 3 220 | 472 717 | 806 | 628 | 886 | 1 080 | 163 840 |

Landkreise

| | | | | | | | | | | | |
|-----|-------------------------------|--------------|---------------|---------------|---------------|------------------|--------------|--------------|--------------|---------------|------------------|
| 171 | Altötting | 313 | 337 | 434 | 535 | 74 461 | 298 | 291 | 321 | 442 | 63 805 |
| 172 | Berchtesgadener Land | 193 | 215 | 265 | 333 | 49 375 | 181 | 188 | 200 | 285 | 42 631 |
| 173 | Bad Tölz-Wolfratshausen | 318 | 371 | 547 | 628 | 101 128 | 289 | 268 | 318 | 451 | 74 532 |
| 174 | Dachau | 513 | 583 | 858 | 948 | 143 468 | 449 | 416 | 481 | 652 | 103 187 |
| 175 | Ebersberg | 415 | 479 | 729 | 798 | 114 397 | 372 | 349 | 397 | 559 | 84 093 |
| 176 | Eichstätt | 546 | 586 | 641 | 859 | 133 790 | 531 | 555 | 574 | 807 | 127 016 |
| 177 | Erding | 581 | 672 | 969 | 1 042 | 151 498 | 543 | 537 | 617 | 798 | 120 872 |
| 178 | Freising | 633 | 726 | 974 | 1 125 | 168 858 | 581 | 594 | 646 | 903 | 136 787 |
| 179 | Fürstenfeldbruck | 772 | 846 | 1 392 | 1 431 | 209 721 | 675 | 577 | 707 | 932 | 144 062 |
| 180 | Garmisch-Partenkirchen | 98 | 112 | 162 | 182 | 29 032 | 80 | 75 | 92 | 121 | 19 160 |
| 181 | Landsberg am Lech | 709 | 729 | 891 | 1 133 | 174 437 | 686 | 670 | 768 | 1 034 | 160 495 |
| 182 | Miesbach | 179 | 207 | 267 | 315 | 54 382 | 166 | 171 | 192 | 255 | 44 920 |
| 183 | Mühldorf a. Inn | 359 | 437 | 544 | 657 | 96 480 | 345 | 361 | 382 | 536 | 79 786 |
| 184 | München | 805 | 1 214 | 2 102 | 2 012 | 299 637 | 656 | 612 | 706 | 993 | 153 466 |
| 185 | Neuburg-Schrobenhausen | 237 | 290 | 271 | 370 | 69 276 | 233 | 263 | 261 | 361 | 60 685 |
| 186 | Pfaffenhofen a.d. Ilm | 372 | 480 | 630 | 720 | 107 098 | 340 | 391 | 390 | 562 | 86 845 |
| 187 | Rosenheim | 651 | 695 | 909 | 1 122 | 167 699 | 611 | 592 | 692 | 945 | 143 470 |
| 188 | Starnberg | 293 | 417 | 674 | 702 | 108 813 | 246 | 243 | 286 | 401 | 62 618 |
| 189 | Traunstein | 257 | 297 | 378 | 451 | 69 414 | 238 | 252 | 268 | 368 | 58 742 |
| 190 | Weilheim-Schongau | 311 | 351 | 444 | 559 | 83 975 | 290 | 287 | 330 | 455 | 69 788 |
| | Zusammen | 8 555 | 10 044 | 14 081 | 15 920 | 2 406 939 | 7 810 | 7 692 | 8 628 | 11 861 | 1 836 960 |
| 1 | Oberbayern | 9 676 | 11 826 | 17 969 | 19 140 | 2 879 656 | 8 616 | 8 321 | 9 514 | 12 941 | 2 000 800 |

1) München, Nürnberg, Augsburg, Würzburg, Regensburg, Ingolstadt, Fürth, Erlangen

in Bayern im Jahr 2003 nach Kreisen

| noch: Errichtung neuer Wohngebäude | | Errichtung neuer Nichtwohngebäude | | | | | Alle Baumaßnahmen | | | | | | Schl.-Nr. |
|------------------------------------|-----------|-----------------------------------|----------------------|--------------------|-----------|----------------------|----------------------|--------------------|-----------|--------------------------------|--------------------|----------------------|-----------|
| dar. mit Eigentumswohnungen | | Gebäude | Rauminhalt | Nutzfläche | Wohnungen | Veranschlagte Kosten | Gebäude/Baumaßnahmen | Nutzfläche | Wohnungen | dar. im Freistellungsverfahren | Wohnfläche | Veranschlagte Kosten | |
| Gebäude | Wohnungen | | | | | | | | | | | | |
| Anzahl | | Anzahl | 1 000 m ³ | 100 m ² | Anzahl | 1 000 € | Anzahl | 100 m ² | Anzahl | Anzahl | 100 m ² | 1 000 € | |

Zusammenstellung nach Regierungsbezirken

| | | | | | | | | | | | | | |
|--------------|---------------|--------------|---------------|---------------|------------|------------------|---------------|---------------|---------------|---------------|---------------|-------------------|---|
| 773 | 6 216 | 1 991 | 13 150 | 20 942 | 362 | 1 964 398 | 15 415 | 27 037 | 19 853 | 4 369 | 21 439 | 5 412 049 | 1 |
| 106 | 608 | 1 286 | 5 152 | 8 019 | 59 | 545 031 | 6 764 | 10 476 | 5 634 | 1 624 | 7 297 | 1 657 462 | 2 |
| 98 | 545 | 876 | 4 332 | 6 082 | 47 | 430 297 | 4 955 | 7 594 | 4 596 | 1 151 | 5 651 | 1 265 597 | 3 |
| 76 | 458 | 649 | 2 050 | 3 103 | 29 | 188 688 | 4 461 | 4 614 | 3 644 | 1 036 | 4 449 | 875 061 | 4 |
| 113 | 751 | 834 | 5 035 | 7 484 | 52 | 628 144 | 5 674 | 9 703 | 5 743 | 1 378 | 6 772 | 1 684 709 | 5 |
| 75 | 488 | 980 | 3 664 | 5 736 | 71 | 411 294 | 6 345 | 8 710 | 5 297 | 1 469 | 6 505 | 1 470 802 | 6 |
| 140 | 1 008 | 1 161 | 5 736 | 9 133 | 69 | 683 820 | 8 169 | 12 270 | 7 060 | 1 965 | 8 659 | 2 117 514 | 7 |
| 1 381 | 10 074 | 7 777 | 39 118 | 60 500 | 689 | 4 851 672 | 51 783 | 80 404 | 51 827 | 12 992 | 60 772 | 14 483 194 | |
| 960 | 6 155 | 7 095 | 30 612 | 46 582 | 595 | 3 315 537 | 45 742 | 64 211 | 42 312 | 11 869 | 51 507 | 11 391 459 | |
| 421 | 3 919 | 682 | 8 508 | 13 921 | 94 | 1 536 135 | 6 041 | 16 191 | 9 515 | 1 123 | 9 264 | 3 091 735 | |
| 346 | 3 334 | 421 | 5 371 | 8 858 | 60 | 1 074 362 | 3 695 | 10 154 | 7 020 | 575 | 6 447 | 2 138 593 | |

Regierungsbezirk Oberbayern

| | | | | | | | | | | | | | |
|------------|--------------|--------------|---------------|---------------|------------|------------------|---------------|---------------|---------------|--------------|---------------|------------------|----------|
| 32 | 383 | 34 | 715 | 1 040 | 1 | 104 106 | 326 | 1 133 | 672 | 31 | 591 | 193 474 | 161 |
| 227 | 2 125 | 199 | 2 123 | 4 229 | 33 | 509 243 | 1 415 | 4 559 | 3 258 | 372 | 2 731 | 966 064 | 162 |
| 8 | 57 | 14 | 76 | 97 | 10 | 9 962 | 138 | 182 | 207 | 37 | 212 | 46 937 | 163 |
| 267 | 2 565 | 247 | 2 914 | 5 366 | 44 | 623 311 | 1 879 | 5 873 | 4 137 | 440 | 3 534 | 1 206 475 | |
| 6 | 65 | 101 | 472 | 708 | 16 | 53 015 | 544 | 873 | 486 | 189 | 602 | 146 192 | 171 |
| 8 | 41 | 67 | 275 | 393 | 18 | 32 437 | 365 | 509 | 304 | 109 | 405 | 106 984 | 172 |
| 20 | 184 | 103 | 318 | 533 | 28 | 47 060 | 589 | 730 | 644 | 81 | 743 | 170 049 | 173 |
| 48 | 237 | 82 | 466 | 705 | 8 | 43 398 | 715 | 985 | 920 | 94 | 1 022 | 208 292 | 174 |
| 27 | 256 | 62 | 275 | 459 | 18 | 32 881 | 630 | 743 | 798 | 233 | 883 | 171 611 | 175 |
| 19 | 68 | 101 | 441 | 683 | 3 | 41 257 | 835 | 929 | 724 | 275 | 965 | 199 497 | 176 |
| 22 | 221 | 98 | 376 | 594 | 15 | 32 852 | 798 | 873 | 1 057 | 302 | 1 140 | 207 009 | 177 |
| 23 | 144 | 103 | 829 | 1 230 | 21 | 100 033 | 856 | 1 564 | 1 083 | 187 | 1 238 | 297 216 | 178 |
| 84 | 580 | 83 | 394 | 700 | 23 | 50 289 | 1 136 | 1 056 | 1 493 | 463 | 1 556 | 280 420 | 179 |
| 5 | 19 | 15 | 132 | 170 | - | 34 521 | 165 | 244 | 177 | 21 | 205 | 72 161 | 180 |
| 16 | 64 | 134 | 598 | 913 | 25 | 54 446 | 1 253 | 1 636 | 1 078 | 267 | 1 360 | 278 765 | 181 |
| 3 | 23 | 43 | 252 | 457 | 22 | 45 745 | 360 | 616 | 344 | 31 | 401 | 113 818 | 182 |
| 13 | 137 | 134 | 468 | 688 | 5 | 42 128 | 675 | 1 048 | 612 | 194 | 750 | 177 785 | 183 |
| 97 | 894 | 143 | 2 375 | 4 068 | 29 | 463 251 | 1 141 | 4 765 | 2 227 | 617 | 2 131 | 801 822 | 184 |
| 5 | 12 | 88 | 273 | 407 | 7 | 27 139 | 370 | 517 | 305 | 79 | 414 | 103 456 | 185 |
| 29 | 214 | 63 | 226 | 332 | 11 | 22 360 | 537 | 519 | 691 | 99 | 797 | 139 104 | 186 |
| 18 | 98 | 110 | 585 | 809 | 45 | 78 753 | 971 | 1 157 | 1 074 | 322 | 1 313 | 269 819 | 187 |
| 33 | 245 | 42 | 867 | 761 | 16 | 67 908 | 474 | 1 010 | 731 | 37 | 781 | 196 563 | 188 |
| 12 | 53 | 72 | 221 | 340 | 1 | 27 807 | 506 | 486 | 459 | 129 | 540 | 117 860 | 189 |
| 18 | 96 | 100 | 391 | 624 | 7 | 43 807 | 616 | 903 | 509 | 200 | 658 | 147 151 | 190 |
| 506 | 3 651 | 1 744 | 10 236 | 15 576 | 318 | 1 341 087 | 13 536 | 21 163 | 15 716 | 3 929 | 17 906 | 4 205 574 | |
| 773 | 6 216 | 1 991 | 13 150 | 20 942 | 362 | 1 964 398 | 15 415 | 27 037 | 19 853 | 4 369 | 21 439 | 5 412 049 | 1 |

3. Baufertigstellungen im Wohn- und Nichtwohnbau

| Schl.-Nr. | Gebiet | Errichtung neuer Wohngebäude | | | | | | | | | |
|-----------|--------|------------------------------|-------------|------------|-------------|-----------------------|-----------------------------|-------------|------------|-------------|-----------------------|
| | | Insgesamt | | | | | dar. mit 1 oder 2 Wohnungen | | | | |
| | | Gebäude | Raum-inhalt | Woh-nungen | Wohn-fläche | Veran-schlagte Kosten | Gebäude | Raum-inhalt | Woh-nungen | Wohn-fläche | Veran-schlagte Kosten |
| | | Anzahl | 1 000 m³ | Anzahl | 100 m² | 1 000 € | Anzahl | 1 000 m³ | Anzahl | 100 m² | 1 000 € |

Regierungsbezirk Niederbayern

Kreisfreie Städte

| | | | | | | | | | | | |
|-----|-----------------|------------|------------|------------|------------|---------------|------------|------------|------------|------------|---------------|
| 261 | Landshut | 167 | 191 | 234 | 269 | 43 370 | 156 | 131 | 168 | 217 | 30 031 |
| 262 | Passau | 72 | 76 | 93 | 122 | 16 629 | 69 | 69 | 77 | 109 | 14 808 |
| 263 | Straubing | 94 | 154 | 229 | 212 | 36 173 | 87 | 84 | 90 | 119 | 19 231 |
| | Zusammen | 333 | 421 | 556 | 603 | 96 172 | 312 | 284 | 335 | 446 | 64 070 |

Landkreise

| | | | | | | | | | | | |
|----------|---------------------------|--------------|--------------|--------------|--------------|----------------|--------------|--------------|--------------|--------------|----------------|
| 271 | Deggendorf | 330 | 376 | 447 | 577 | 81 483 | 314 | 341 | 367 | 519 | 73 746 |
| 272 | Freyung-Grafenau | 146 | 160 | 175 | 247 | 33 381 | 141 | 154 | 157 | 233 | 31 899 |
| 273 | Kelheim | 363 | 421 | 505 | 638 | 94 962 | 348 | 373 | 395 | 567 | 84 099 |
| 274 | Landshut | 605 | 670 | 749 | 996 | 146 091 | 586 | 632 | 661 | 925 | 137 280 |
| 275 | Passau | 724 | 857 | 1 054 | 1 327 | 181 322 | 689 | 751 | 792 | 1 148 | 159 306 |
| 276 | Regen | 170 | 181 | 215 | 285 | 38 897 | 164 | 173 | 191 | 270 | 37 130 |
| 277 | Rottal-Inn | 317 | 362 | 373 | 534 | 74 760 | 311 | 350 | 345 | 513 | 72 214 |
| 278 | Straubing-Bogen | 392 | 451 | 441 | 627 | 98 885 | 387 | 441 | 422 | 610 | 96 657 |
| 279 | Dingolfing-Landau | 306 | 339 | 372 | 511 | 74 328 | 296 | 318 | 323 | 473 | 69 846 |
| | Zusammen | 3 353 | 3 818 | 4 331 | 5 742 | 824 109 | 3 236 | 3 532 | 3 653 | 5 258 | 762 177 |
| 2 | Niederbayern | 3 686 | 4 239 | 4 887 | 6 345 | 920 281 | 3 548 | 3 815 | 3 988 | 5 703 | 826 247 |

Regierungsbezirk Oberpfalz

Kreisfreie Städte

| | | | | | | | | | | | |
|-----|----------------------|------------|------------|------------|------------|---------------|------------|------------|------------|------------|---------------|
| 361 | Amberg | 61 | 53 | 80 | 90 | 11 004 | 58 | 47 | 67 | 80 | 10 034 |
| 362 | Regensburg | 175 | 210 | 374 | 349 | 46 282 | 154 | 130 | 159 | 209 | 28 313 |
| 363 | Weiden i.d.OPf. | 65 | 77 | 130 | 132 | 16 389 | 56 | 47 | 60 | 76 | 10 295 |
| | Zusammen | 301 | 340 | 584 | 571 | 73 675 | 268 | 224 | 286 | 365 | 48 642 |

Landkreise

| | | | | | | | | | | | |
|----------|-----------------------------|--------------|--------------|--------------|--------------|----------------|--------------|--------------|--------------|--------------|----------------|
| 371 | Amberg-Weizbach | 193 | 192 | 218 | 284 | 42 122 | 189 | 182 | 209 | 276 | 39 870 |
| 372 | Cham | 386 | 478 | 533 | 690 | 99 679 | 367 | 431 | 432 | 610 | 89 672 |
| 373 | Neumarkt i.d.OPf. | 542 | 624 | 712 | 927 | 137 733 | 525 | 562 | 570 | 830 | 124 390 |
| 374 | Neustadt a.d.Waldnaab | 295 | 299 | 370 | 477 | 65 707 | 286 | 281 | 334 | 445 | 61 859 |
| 375 | Regensburg | 618 | 627 | 721 | 950 | 136 004 | 603 | 591 | 659 | 889 | 128 662 |
| 376 | Schwandorf | 342 | 368 | 440 | 548 | 79 705 | 328 | 340 | 376 | 497 | 73 587 |
| 377 | Tirschenreuth | 188 | 204 | 237 | 293 | 47 352 | 181 | 182 | 204 | 273 | 41 011 |
| | Zusammen | 2 564 | 2 792 | 3 231 | 4 169 | 608 302 | 2 479 | 2 569 | 2 784 | 3 821 | 559 051 |
| 3 | Oberpfalz | 2 865 | 3 132 | 3 815 | 4 740 | 681 977 | 2 747 | 2 793 | 3 070 | 4 186 | 607 693 |

in Bayern im Jahr 2003 nach Kreisen

| noch: Errichtung neuer Wohngebäude | | Errichtung neuer Nichtwohngebäude | | | | | Alle Baumaßnahmen | | | | | | Schl.-Nr. |
|------------------------------------|-----------|-----------------------------------|----------------------|--------------------|-----------|----------------------|----------------------|--------------------|-----------|--------------------------------|--------------------|----------------------|-----------|
| dar. mit Eigentumswohnungen | | Gebäude | Rauminhalt | Nutzfläche | Wohnungen | Veranschlagte Kosten | Gebäude/Baumaßnahmen | Nutzfläche | Wohnungen | dar. im Freistellungsverfahren | Wohnfläche | Veranschlagte Kosten | |
| Gebäude | Wohnungen | | | | | | | | | | | | |
| Anzahl | | Anzahl | 1 000 m ³ | 100 m ² | Anzahl | 1 000 € | Anzahl | 100 m ² | Anzahl | Anzahl | 100 m ² | 1 000 € | |

Regierungsbezirk Niederbayern

| | | | | | | | | | | | | | |
|------------|------------|--------------|--------------|--------------|-----------|----------------|--------------|---------------|--------------|--------------|--------------|------------------|----------|
| 9 | 36 | 18 | 366 | 547 | 2 | 74 047 | 236 | 664 | 253 | 84 | 291 | 131 401 | 261 |
| 3 | 14 | 24 | 348 | 664 | 2 | 41 925 | 146 | 709 | 103 | 24 | 155 | 63 259 | 262 |
| 4 | 129 | 17 | 490 | 567 | - | 43 204 | 160 | 674 | 237 | 26 | 224 | 87 881 | 263 |
| 16 | 179 | 59 | 1 205 | 1 778 | 4 | 159 176 | 542 | 2 047 | 593 | 134 | 671 | 282 541 | |
| 18 | 52 | 89 | 376 | 616 | 13 | 39 390 | 565 | 868 | 545 | 196 | 674 | 136 698 | 271 |
| - | - | 85 | 185 | 325 | - | 21 006 | 384 | 410 | 232 | 33 | 344 | 76 293 | 272 |
| 11 | 86 | 82 | 297 | 418 | 8 | 28 310 | 595 | 571 | 596 | 147 | 738 | 136 667 | 273 |
| 18 | 72 | 183 | 689 | 1 149 | 17 | 79 067 | 955 | 1 476 | 830 | 287 | 1 086 | 244 067 | 274 |
| 23 | 163 | 219 | 720 | 1 154 | 6 | 72 856 | 1 329 | 1 727 | 1 214 | 367 | 1 528 | 287 361 | 275 |
| 4 | 10 | 99 | 203 | 399 | 3 | 22 836 | 401 | 530 | 285 | 70 | 368 | 74 804 | 276 |
| 3 | 6 | 204 | 672 | 997 | 4 | 49 635 | 763 | 1 213 | 451 | 100 | 635 | 146 301 | 277 |
| 6 | 12 | 152 | 352 | 529 | 2 | 33 335 | 689 | 808 | 486 | 202 | 697 | 143 185 | 278 |
| 7 | 28 | 114 | 454 | 656 | 2 | 39 420 | 541 | 827 | 402 | 88 | 555 | 129 545 | 279 |
| 90 | 429 | 1 227 | 3 947 | 6 242 | 55 | 385 855 | 6 222 | 8 429 | 5 041 | 1 490 | 6 626 | 1 374 921 | |
| 106 | 608 | 1 286 | 5 152 | 8 019 | 59 | 545 031 | 6 764 | 10 476 | 5 634 | 1 624 | 7 297 | 1 657 462 | 2 |

Regierungsbezirk Oberpfalz

| | | | | | | | | | | | | | |
|-----------|------------|------------|--------------|--------------|-----------|----------------|--------------|--------------|--------------|--------------|--------------|------------------|----------|
| 2 | 4 | 6 | 34 | 64 | 3 | 4 571 | 83 | 56 | 143 | 38 | 125 | 25 323 | 361 |
| 16 | 180 | 32 | 462 | 613 | 1 | 70 478 | 312 | 674 | 463 | 25 | 457 | 165 098 | 362 |
| 7 | 49 | 16 | 124 | 176 | - | 40 946 | 109 | 203 | 136 | 11 | 149 | 59 597 | 363 |
| 25 | 233 | 54 | 620 | 853 | 4 | 115 995 | 504 | 933 | 742 | 74 | 731 | 250 018 | |
| 3 | 6 | 52 | 79 | 136 | 4 | 6 902 | 274 | 227 | 237 | 75 | 307 | 51 639 | 371 |
| 13 | 67 | 219 | 655 | 971 | 8 | 59 858 | 914 | 1 235 | 692 | 143 | 890 | 185 826 | 372 |
| 14 | 95 | 131 | 497 | 801 | 12 | 60 557 | 931 | 1 171 | 902 | 229 | 1 143 | 222 881 | 373 |
| 13 | 40 | 103 | 264 | 417 | 1 | 28 018 | 557 | 557 | 437 | 132 | 567 | 103 694 | 374 |
| 11 | 36 | 147 | 1 326 | 1 679 | 17 | 94 459 | 921 | 1 951 | 828 | 251 | 1 082 | 246 288 | 375 |
| 14 | 52 | 72 | 411 | 541 | - | 29 473 | 448 | 683 | 467 | 177 | 579 | 111 721 | 376 |
| 5 | 16 | 98 | 481 | 684 | 1 | 35 035 | 406 | 837 | 291 | 70 | 352 | 93 530 | 377 |
| 73 | 312 | 822 | 3 712 | 5 230 | 43 | 314 302 | 4 451 | 6 661 | 3 854 | 1 077 | 4 920 | 1 015 579 | |
| 98 | 545 | 876 | 4 332 | 6 082 | 47 | 430 297 | 4 955 | 7 594 | 4 596 | 1 151 | 5 651 | 1 265 597 | 3 |

3. Baufertigstellungen im Wohn- und Nichtwohnbau

| Schl.-Nr. | Gebiet | Errichtung neuer Wohngebäude | | | | | | | | | |
|-----------|--------|------------------------------|-------------|------------|-------------|-----------------------|-----------------------------|-------------|------------|-------------|-----------------------|
| | | Insgesamt | | | | | dar. mit 1 oder 2 Wohnungen | | | | |
| | | Gebäude | Raum-inhalt | Woh-nungen | Wohn-fläche | Veran-schlagte Kosten | Gebäude | Raum-inhalt | Woh-nungen | Wohn-fläche | Veran-schlagte Kosten |
| | | Anzahl | 1 000 m³ | Anzahl | 100 m² | 1 000 € | Anzahl | 1 000 m³ | Anzahl | 100 m² | 1 000 € |

Regierungsbezirk Oberfranken

Kreisfreie Städte

| | | | | | | | | | | | |
|-----|-----------------|------------|------------|------------|------------|---------------|------------|------------|------------|------------|---------------|
| 461 | Bamberg | 74 | 100 | 178 | 171 | 24 003 | 62 | 51 | 71 | 85 | 12 119 |
| 462 | Bayreuth | 54 | 42 | 57 | 74 | 8 615 | 54 | 42 | 57 | 74 | 8 615 |
| 463 | Coburg | 42 | 42 | 52 | 75 | 10 341 | 42 | 42 | 52 | 75 | 10 341 |
| 464 | Hof | 60 | 43 | 65 | 76 | 10 498 | 60 | 43 | 65 | 76 | 10 498 |
| | Zusammen | 230 | 228 | 352 | 397 | 53 457 | 218 | 179 | 245 | 311 | 41 573 |

Landkreise

| | | | | | | | | | | | |
|----------|----------------------------------|--------------|--------------|--------------|--------------|----------------|--------------|--------------|--------------|--------------|----------------|
| 471 | Bamberg | 401 | 410 | 523 | 654 | 93 525 | 384 | 371 | 425 | 580 | 84 907 |
| 472 | Bayreuth | 367 | 347 | 411 | 540 | 78 174 | 362 | 340 | 396 | 527 | 76 819 |
| 473 | Coburg | 204 | 181 | 246 | 306 | 40 671 | 200 | 171 | 220 | 286 | 38 617 |
| 474 | Forchheim | 324 | 370 | 478 | 579 | 87 223 | 302 | 306 | 355 | 475 | 71 273 |
| 475 | Hof | 173 | 154 | 204 | 246 | 38 941 | 168 | 148 | 189 | 234 | 37 314 |
| 476 | Kronach | 109 | 103 | 137 | 164 | 24 633 | 104 | 92 | 113 | 144 | 21 840 |
| 477 | Kulmbach | 201 | 198 | 329 | 329 | 46 413 | 194 | 163 | 214 | 271 | 37 803 |
| 478 | Lichtenfels | 138 | 136 | 170 | 202 | 31 606 | 133 | 114 | 150 | 186 | 26 925 |
| 479 | Wunsiedel i.Fichtelgebirge | 148 | 129 | 177 | 209 | 30 646 | 145 | 121 | 162 | 197 | 28 822 |
| | Zusammen | 2 065 | 2 028 | 2 675 | 3 229 | 471 832 | 1 992 | 1 827 | 2 224 | 2 901 | 424 320 |
| 4 | Oberfranken | 2 295 | 2 256 | 3 027 | 3 626 | 525 289 | 2 210 | 2 006 | 2 469 | 3 212 | 465 893 |

Regierungsbezirk Mittelfranken

Kreisfreie Städte

| | | | | | | | | | | | |
|-----|-----------------|------------|--------------|--------------|--------------|----------------|------------|------------|------------|--------------|----------------|
| 561 | Ansbach | 102 | 103 | 147 | 182 | 24 438 | 96 | 87 | 111 | 150 | 20 591 |
| 562 | Erlangen | 185 | 209 | 402 | 327 | 53 378 | 170 | 140 | 176 | 230 | 33 261 |
| 563 | Fürth | 182 | 190 | 272 | 310 | 41 721 | 170 | 118 | 178 | 223 | 25 227 |
| 564 | Nürnberg | 382 | 535 | 1 002 | 947 | 114 828 | 327 | 237 | 337 | 415 | 51 038 |
| 565 | Schwabach | 44 | 61 | 90 | 105 | 15 049 | 36 | 34 | 38 | 56 | 9 087 |
| | Zusammen | 895 | 1 098 | 1 913 | 1 871 | 249 414 | 799 | 617 | 840 | 1 075 | 139 204 |

Landkreise

| | | | | | | | | | | | |
|----------|-------------------------------|--------------|--------------|--------------|--------------|----------------|--------------|--------------|--------------|--------------|----------------|
| 571 | Ansbach | 536 | 549 | 670 | 846 | 128 218 | 517 | 498 | 569 | 758 | 116 146 |
| 572 | Erlangen-Höchstadt | 333 | 342 | 404 | 511 | 84 361 | 322 | 297 | 353 | 469 | 71 801 |
| 573 | Fürth | 307 | 295 | 413 | 501 | 73 882 | 292 | 251 | 314 | 412 | 62 921 |
| 574 | Nürnberger Land | 300 | 308 | 413 | 510 | 74 746 | 282 | 245 | 305 | 424 | 58 147 |
| 575 | Neustadt/Aisch-B.Windsh. | 384 | 387 | 458 | 615 | 91 955 | 373 | 366 | 411 | 571 | 86 662 |
| 576 | Roth | 288 | 288 | 359 | 439 | 71 543 | 277 | 258 | 298 | 392 | 64 522 |
| 577 | Weißenburg-Gunzenhausen .. | 235 | 250 | 292 | 369 | 57 882 | 227 | 222 | 249 | 335 | 51 274 |
| | Zusammen | 2 383 | 2 419 | 3 009 | 3 791 | 582 587 | 2 290 | 2 136 | 2 499 | 3 361 | 511 473 |
| 5 | Mittelfranken | 3 278 | 3 517 | 4 922 | 5 662 | 832 001 | 3 089 | 2 753 | 3 339 | 4 436 | 650 677 |

in Bayern im Jahr 2003 nach Kreisen

| noch: Errichtung neuer Wohngebäude | | Errichtung neuer Nichtwohngebäude | | | | | Alle Baumaßnahmen | | | | | | Schl.-Nr. |
|------------------------------------|-----------|-----------------------------------|----------------------|--------------------|-----------|----------------------|----------------------|--------------------|-----------|--------------------------------|--------------------|----------------------|-----------|
| dar. mit Eigentumswohnungen | | Gebäude | Rauminhalt | Nutzfläche | Wohnungen | Veranschlagte Kosten | Gebäude/Baumaßnahmen | Nutzfläche | Wohnungen | dar. im Freistellungsverfahren | Wohnfläche | Veranschlagte Kosten | |
| Gebäude | Wohnungen | | | | | | | | | | | | |
| Anzahl | | Anzahl | 1 000 m ³ | 100 m ² | Anzahl | 1 000 € | Anzahl | 100 m ² | Anzahl | Anzahl | 100 m ² | 1 000 € | |

Regierungsbezirk Oberfranken

| | | | | | | | | | | | | | |
|-----------|------------|------------|--------------|--------------|-----------|----------------|--------------|--------------|--------------|--------------|--------------|----------------|----------|
| 10 | 94 | 14 | 91 | 120 | 11 | 12 574 | 158 | 176 | 217 | 23 | 212 | 52 444 | 461 |
| 1 | 2 | 6 | 63 | 81 | - | 3 806 | 87 | 138 | 62 | 3 | 83 | 14 629 | 462 |
| 1 | 2 | 12 | 48 | 74 | - | 7 374 | 121 | 130 | 50 | 17 | 85 | 34 010 | 463 |
| - | - | 5 | 32 | 39 | - | 1 822 | 80 | 56 | 69 | 34 | 83 | 13 509 | 464 |
| 12 | 98 | 37 | 235 | 314 | 11 | 25 576 | 446 | 500 | 398 | 77 | 463 | 114 592 | |
| 17 | 87 | 112 | 299 | 503 | 2 | 33 712 | 746 | 815 | 615 | 184 | 783 | 150 307 | 471 |
| 2 | 4 | 65 | 214 | 318 | 3 | 15 697 | 540 | 502 | 484 | 220 | 628 | 103 725 | 472 |
| 7 | 32 | 32 | 119 | 212 | 3 | 11 376 | 375 | 318 | 302 | 122 | 390 | 64 223 | 473 |
| 11 | 65 | 88 | 187 | 312 | 4 | 17 609 | 622 | 586 | 590 | 79 | 705 | 132 456 | 474 |
| 4 | 9 | 108 | 378 | 516 | 1 | 31 773 | 440 | 613 | 250 | 61 | 320 | 82 438 | 475 |
| 4 | 17 | 45 | 59 | 104 | 1 | 7 451 | 321 | 229 | 195 | 40 | 251 | 46 198 | 476 |
| 8 | 113 | 66 | 153 | 270 | 1 | 17 994 | 383 | 343 | 377 | 109 | 392 | 75 271 | 477 |
| 8 | 20 | 26 | 125 | 161 | 1 | 9 783 | 229 | 249 | 202 | 66 | 247 | 48 059 | 478 |
| 3 | 13 | 70 | 281 | 392 | 2 | 17 717 | 359 | 459 | 231 | 78 | 271 | 57 792 | 479 |
| 64 | 360 | 612 | 1 816 | 2 789 | 18 | 163 112 | 4 015 | 4 114 | 3 246 | 959 | 3 986 | 760 469 | |
| 76 | 458 | 649 | 2 050 | 3 103 | 29 | 188 688 | 4 461 | 4 614 | 3 644 | 1 036 | 4 449 | 875 061 | 4 |

Regierungsbezirk Mittelfranken

| | | | | | | | | | | | | | |
|------------|------------|------------|--------------|--------------|-----------|----------------|--------------|--------------|--------------|--------------|--------------|------------------|----------|
| 7 | 38 | 22 | 131 | 218 | 2 | 14 863 | 161 | 272 | 163 | 68 | 202 | 51 390 | 561 |
| 11 | 95 | 27 | 238 | 332 | 7 | 41 675 | 249 | 440 | 442 | 65 | 369 | 102 017 | 562 |
| 7 | 73 | 9 | 91 | 98 | - | 4 532 | 232 | 347 | 408 | 6 | 432 | 79 828 | 563 |
| 29 | 251 | 54 | 1 145 | 1 817 | 6 | 238 029 | 601 | 2 044 | 1 082 | 32 | 1 104 | 384 701 | 564 |
| 7 | 46 | 15 | 60 | 91 | - | 4 239 | 95 | 131 | 97 | 5 | 116 | 22 444 | 565 |
| 61 | 503 | 127 | 1 664 | 2 556 | 15 | 303 338 | 1 338 | 3 233 | 2 192 | 176 | 2 223 | 640 380 | |
| 14 | 72 | 194 | 678 | 1 089 | 5 | 56 815 | 1 093 | 1 357 | 854 | 342 | 1 065 | 218 324 | 571 |
| 6 | 26 | 85 | 338 | 522 | 2 | 42 840 | 659 | 793 | 477 | 141 | 633 | 154 833 | 572 |
| 9 | 47 | 51 | 313 | 487 | 4 | 41 106 | 448 | 630 | 447 | 138 | 559 | 132 509 | 573 |
| 8 | 30 | 81 | 392 | 607 | 5 | 68 490 | 580 | 864 | 470 | 94 | 612 | 162 314 | 574 |
| 3 | 10 | 118 | 884 | 1 051 | 3 | 46 147 | 618 | 1 268 | 529 | 222 | 713 | 149 924 | 575 |
| 7 | 38 | 85 | 559 | 814 | 11 | 46 022 | 457 | 1 053 | 404 | 109 | 501 | 132 836 | 576 |
| 5 | 25 | 93 | 208 | 358 | 7 | 23 386 | 481 | 506 | 370 | 156 | 467 | 93 589 | 577 |
| 52 | 248 | 707 | 3 371 | 4 929 | 37 | 324 806 | 4 336 | 6 470 | 3 551 | 1 202 | 4 549 | 1 044 329 | |
| 113 | 751 | 834 | 5 035 | 7 484 | 52 | 628 144 | 5 674 | 9 703 | 5 743 | 1 378 | 6 772 | 1 684 709 | 5 |

3. Baufertigstellungen im Wohn- und Nichtwohnbau

| Schl.-Nr. | Gebiet | Errichtung neuer Wohngebäude | | | | | | | | | |
|-----------|--------|------------------------------|-------------|------------|-------------|-----------------------|-----------------------------|-------------|------------|-------------|-----------------------|
| | | Insgesamt | | | | | dar. mit 1 oder 2 Wohnungen | | | | |
| | | Gebäude | Raum-inhalt | Woh-nungen | Wohn-fläche | Veran-schlagte Kosten | Gebäude | Raum-inhalt | Woh-nungen | Wohn-fläche | Veran-schlagte Kosten |
| | | Anzahl | 1 000 m³ | Anzahl | 100 m² | 1 000 € | Anzahl | 1 000 m³ | Anzahl | 100 m² | 1 000 € |

Regierungsbezirk Unterfranken

Kreisfreie Städte

| | | | | | | | | | | | |
|-----|---------------------|------------|------------|------------|------------|---------------|------------|------------|------------|------------|---------------|
| 661 | Aschaffenburg | 98 | 160 | 279 | 268 | 37 710 | 76 | 75 | 94 | 126 | 18 275 |
| 662 | Schweinfurt | 59 | 61 | 82 | 103 | 14 553 | 56 | 51 | 64 | 84 | 12 051 |
| 663 | Würzburg | 114 | 152 | 268 | 264 | 42 185 | 97 | 88 | 115 | 145 | 24 225 |
| | Zusammen | 271 | 373 | 629 | 635 | 94 448 | 229 | 213 | 273 | 355 | 54 551 |

Landkreise

| | | | | | | | | | | | |
|----------|---------------------------|--------------|--------------|--------------|--------------|----------------|--------------|--------------|--------------|--------------|----------------|
| 671 | Aschaffenburg | 342 | 385 | 525 | 667 | 95 890 | 319 | 315 | 392 | 540 | 78 094 |
| 672 | Bad Kissingen | 268 | 286 | 351 | 426 | 70 861 | 251 | 247 | 294 | 378 | 59 421 |
| 673 | Rhön-Grabfeld | 372 | 410 | 521 | 636 | 100 520 | 356 | 359 | 405 | 543 | 88 178 |
| 674 | Haßberge | 251 | 282 | 399 | 427 | 70 607 | 241 | 241 | 274 | 366 | 58 864 |
| 675 | Kitzingen | 259 | 270 | 351 | 422 | 63 535 | 245 | 239 | 287 | 376 | 56 883 |
| 676 | Miltenberg | 247 | 267 | 362 | 428 | 67 108 | 228 | 230 | 275 | 361 | 57 652 |
| 677 | Main-Spessart | 310 | 314 | 418 | 525 | 75 879 | 296 | 285 | 358 | 472 | 69 763 |
| 678 | Schweinfurt | 281 | 289 | 361 | 447 | 71 162 | 270 | 266 | 320 | 408 | 66 030 |
| 679 | Würzburg | 424 | 442 | 600 | 747 | 110 071 | 394 | 379 | 468 | 627 | 94 378 |
| | Zusammen | 2 754 | 2 945 | 3 888 | 4 726 | 725 633 | 2 600 | 2 560 | 3 073 | 4 070 | 629 263 |
| 6 | Unterfranken | 3 025 | 3 318 | 4 517 | 5 362 | 820 081 | 2 829 | 2 773 | 3 346 | 4 425 | 683 814 |

Regierungsbezirk Schwaben

Kreisfreie Städte

| | | | | | | | | | | | |
|-----|------------------------|------------|------------|------------|------------|----------------|------------|------------|------------|------------|---------------|
| 761 | Augsburg | 182 | 230 | 435 | 407 | 52 211 | 152 | 121 | 157 | 199 | 28 426 |
| 762 | Kaufbeuren | 122 | 103 | 142 | 174 | 23 623 | 115 | 90 | 117 | 152 | 20 928 |
| 763 | Kempten (Allgäu) | 89 | 93 | 143 | 160 | 21 333 | 81 | 66 | 86 | 111 | 15 432 |
| 764 | Memmingen | 48 | 60 | 82 | 91 | 13 509 | 43 | 42 | 48 | 62 | 9 166 |
| | Zusammen | 441 | 486 | 802 | 833 | 110 676 | 391 | 320 | 408 | 524 | 73 952 |

Landkreise

| | | | | | | | | | | | |
|----------|----------------------------|--------------|--------------|--------------|--------------|------------------|--------------|--------------|--------------|--------------|----------------|
| 771 | Aichach-Friedberg | 458 | 512 | 664 | 786 | 114 785 | 436 | 427 | 490 | 650 | 96 666 |
| 772 | Augsburg | 880 | 915 | 1 110 | 1 397 | 218 689 | 852 | 822 | 907 | 1 230 | 197 236 |
| 773 | Dillingen a.d. Donau | 165 | 185 | 203 | 258 | 43 312 | 157 | 169 | 169 | 232 | 39 415 |
| 774 | Günzburg | 343 | 358 | 394 | 520 | 83 507 | 337 | 346 | 370 | 499 | 80 596 |
| 775 | Neu-Ulm | 423 | 440 | 603 | 712 | 108 177 | 402 | 373 | 450 | 594 | 92 502 |
| 776 | Lindau (Bodensee) | 173 | 182 | 265 | 312 | 44 650 | 158 | 142 | 184 | 237 | 35 240 |
| 777 | Ostallgäu | 539 | 573 | 720 | 898 | 139 208 | 512 | 512 | 590 | 796 | 124 933 |
| 778 | Unterallgäu | 397 | 440 | 509 | 647 | 102 605 | 385 | 400 | 415 | 576 | 93 954 |
| 779 | Donau-Ries | 353 | 385 | 441 | 567 | 88 354 | 337 | 350 | 367 | 507 | 80 474 |
| 780 | Oberallgäu | 345 | 377 | 521 | 605 | 92 206 | 318 | 303 | 372 | 482 | 74 274 |
| | Zusammen | 4 076 | 4 367 | 5 430 | 6 701 | 1 035 493 | 3 894 | 3 843 | 4 314 | 5 803 | 915 290 |
| 7 | Schwaben | 4 517 | 4 852 | 6 232 | 7 534 | 1 146 169 | 4 285 | 4 164 | 4 722 | 6 327 | 989 242 |

in Bayern im Jahr 2003 nach Kreisen

| noch: Errichtung neuer Wohngebäude | | Errichtung neuer Nichtwohngebäude | | | | | Alle Baumaßnahmen | | | | | | Schl.-Nr. |
|------------------------------------|-----------|-----------------------------------|----------------------|--------------------|-----------|----------------------|----------------------|--------------------|-----------|--------------------------------|--------------------|----------------------|-----------|
| dar. mit Eigentumswohnungen | | Gebäude | Rauminhalt | Nutzfläche | Wohnungen | Veranschlagte Kosten | Gebäude/Baumaßnahmen | Nutzfläche | Wohnungen | dar. im Freistellungsverfahren | Wohnfläche | Veranschlagte Kosten | |
| Gebäude | Wohnungen | | | | | | | | | | | | |
| Anzahl | | Anzahl | 1 000 m ³ | 100 m ² | Anzahl | 1 000 € | Anzahl | 100 m ² | Anzahl | Anzahl | 100 m ² | 1 000 € | |

Regierungsbezirk Unterfranken

| | | | | | | | | | | | | | |
|-----------|------------|------------|--------------|--------------|-----------|----------------|--------------|--------------|--------------|--------------|--------------|------------------|----------|
| 4 | 23 | 15 | 193 | 373 | 1 | 22 540 | 206 | 472 | 295 | 16 | 303 | 70 166 | 661 |
| 1 | 12 | 16 | 168 | 254 | 1 | 19 844 | 129 | 304 | 82 | 25 | 114 | 45 007 | 662 |
| 9 | 106 | 27 | 360 | 342 | 5 | 64 760 | 225 | 496 | 287 | 39 | 315 | 125 355 | 663 |
| 14 | 141 | 58 | 721 | 968 | 7 | 107 144 | 560 | 1 272 | 664 | 80 | 732 | 240 528 | |
| 8 | 47 | 79 | 287 | 516 | 10 | 48 653 | 714 | 905 | 631 | 144 | 806 | 175 355 | 671 |
| 8 | 27 | 140 | 348 | 635 | 3 | 33 958 | 613 | 917 | 421 | 139 | 532 | 123 424 | 672 |
| 7 | 45 | 169 | 336 | 542 | 10 | 34 723 | 984 | 885 | 660 | 119 | 840 | 169 355 | 673 |
| 4 | 95 | 92 | 317 | 490 | 3 | 31 367 | 504 | 677 | 485 | 123 | 534 | 121 982 | 674 |
| 9 | 28 | 96 | 537 | 766 | 10 | 44 792 | 458 | 1 016 | 400 | 159 | 488 | 119 851 | 675 |
| 4 | 20 | 59 | 269 | 408 | 8 | 26 869 | 468 | 590 | 430 | 116 | 510 | 106 153 | 676 |
| 11 | 41 | 109 | 220 | 410 | 7 | 24 373 | 675 | 696 | 494 | 167 | 646 | 128 456 | 677 |
| 2 | 4 | 78 | 279 | 436 | 4 | 27 150 | 593 | 714 | 419 | 225 | 541 | 116 339 | 678 |
| 8 | 40 | 100 | 350 | 565 | 9 | 32 265 | 776 | 1 038 | 693 | 197 | 875 | 169 359 | 679 |
| 61 | 347 | 922 | 2 943 | 4 768 | 64 | 304 150 | 5 785 | 7 437 | 4 633 | 1 389 | 5 772 | 1 230 274 | |
| 75 | 488 | 980 | 3 664 | 5 736 | 71 | 411 294 | 6 345 | 8 710 | 5 297 | 1 469 | 6 505 | 1 470 802 | 6 |

Regierungsbezirk Schwaben

| | | | | | | | | | | | | | |
|------------|--------------|--------------|--------------|--------------|-----------|----------------|--------------|---------------|--------------|--------------|--------------|------------------|----------|
| 15 | 121 | 39 | 237 | 387 | 7 | 41 539 | 335 | 461 | 408 | 5 | 448 | 122 056 | 761 |
| 2 | 6 | 12 | 38 | 61 | - | 3 598 | 175 | 138 | 143 | 69 | 185 | 33 579 | 762 |
| 4 | 39 | 29 | 675 | 1 289 | 2 | 135 482 | 158 | 1 328 | 150 | 51 | 174 | 163 075 | 763 |
| 5 | 34 | 20 | 199 | 348 | - | 20 976 | 104 | 406 | 88 | 17 | 104 | 38 491 | 764 |
| 26 | 200 | 100 | 1 149 | 2 086 | 9 | 201 595 | 772 | 2 333 | 789 | 142 | 910 | 357 201 | |
| 20 | 156 | 99 | 476 | 719 | 6 | 51 794 | 816 | 1 009 | 758 | 399 | 901 | 190 659 | 771 |
| 21 | 170 | 198 | 1 149 | 1 703 | 16 | 104 226 | 1 538 | 2 415 | 1 230 | 303 | 1 556 | 366 961 | 772 |
| 6 | 23 | 73 | 249 | 392 | 3 | 22 685 | 343 | 500 | 260 | 62 | 319 | 73 989 | 773 |
| 2 | 9 | 106 | 326 | 533 | 10 | 37 574 | 641 | 653 | 470 | 168 | 613 | 141 490 | 774 |
| 15 | 100 | 59 | 329 | 454 | 8 | 35 627 | 623 | 945 | 656 | 182 | 785 | 167 815 | 775 |
| 12 | 70 | 45 | 150 | 209 | 2 | 13 160 | 398 | 331 | 322 | 69 | 384 | 73 355 | 776 |
| 9 | 66 | 131 | 465 | 735 | 7 | 48 060 | 866 | 914 | 849 | 247 | 1 053 | 214 038 | 777 |
| 6 | 70 | 136 | 513 | 824 | 1 | 60 827 | 668 | 1 061 | 555 | 182 | 709 | 185 223 | 778 |
| 6 | 33 | 88 | 404 | 700 | 2 | 47 444 | 668 | 1 079 | 505 | 121 | 666 | 154 587 | 779 |
| 17 | 111 | 126 | 526 | 778 | 5 | 60 828 | 836 | 1 030 | 666 | 90 | 762 | 192 196 | 780 |
| 114 | 808 | 1 061 | 4 587 | 7 048 | 60 | 482 225 | 7 397 | 9 937 | 6 271 | 1 823 | 7 748 | 1 760 313 | |
| 140 | 1 008 | 1 161 | 5 736 | 9 133 | 69 | 683 820 | 8 169 | 12 270 | 7 060 | 1 965 | 8 659 | 2 117 514 | 7 |

**4. Baufertigstellungen für Fertigteilbauten im Wohn- und Nichtwohnbau in Bayern im Jahr 2003
nach Gebäudeart und Bauherren**

| Lfd. Nr. | Gebäudeart Bauherr | Errichtung neuer Gebäude | | | | | Veranschlagte Kosten des Bauwerks 1 000 € |
|--|--|--------------------------|---------------|--------------------|--------------|--------------|--|
| | | Gebäude | Rauminhalt | Nutzfläche | Wohnungen | | |
| | | | | | insgesamt | Wohnfläche | |
| Anzahl | 1 000 m ³ | 100 m ² | Anzahl | 100 m ² | | | |
| Wohnbau | | | | | | | |
| 1 | Wohngebäude mit einer Wohnung | 3 199 | 2 595 | 1 243 | 3 199 | 4 312 | 632 437 |
| 2 | zwei Wohnungen | 293 | 322 | 136 | 586 | 563 | 78 186 |
| 3 | drei oder mehr Wohnungen 1) | 37 | 95 | 62 | 205 | 160 | 21 881 |
| 4 | darunter Wohnheime | - | - | - | - | - | - |
| 5 | Wohngebäude insgesamt | 3 529 | 3 012 | 1 441 | 3 990 | 5 035 | 732 504 |
| 6 | darunter Wohngebäude mit Eigentumswohnungen | 39 | 59 | 41 | 103 | 92 | 13 563 |
| Von den Wohngebäuden entfielen auf: | | | | | | | |
| 7 | Öffentliche Bauherren | 43 | 31 | 17 | 61 | 54 | 8 308 |
| 8 | Unternehmen | 205 | 196 | 100 | 287 | 332 | 44 308 |
| 9 | davon Wohnungsunternehmen | 151 | 142 | 72 | 221 | 248 | 32 050 |
| 10 | Immobilienfonds | 1 | 1 | - | 1 | 1 | 178 |
| 11 | sonstige Unternehmen | 53 | 54 | 28 | 65 | 83 | 12 080 |
| 12 | Private Haushalte | 3 278 | 2 778 | 1 323 | 3 626 | 4 635 | 677 866 |
| 13 | Organisationen ohne Erwerbszweck | 3 | 7 | 2 | 16 | 14 | 2 022 |
| Nichtwohnbau | | | | | | | |
| 14 | Anstaltsgebäude | 6 | 266 | 335 | - | - | 113 444 |
| 15 | Büro- und Verwaltungsgebäude | 101 | 1 844 | 3 115 | 13 | 15 | 380 176 |
| 16 | Landwirtschaftliche Betriebsgebäude | 798 | 3 351 | 5 198 | 3 | 4 | 165 701 |
| 17 | Nichtlandwirtschaftliche Betriebsgebäude | 1 217 | 12 668 | 16 833 | 77 | 87 | 1020 408 |
| 18 | darunter Fabrik- und Werkstattgebäude | 378 | 4 775 | 6 222 | 31 | 37 | 434 280 |
| 19 | Handels- und Lagergebäude | 661 | 6 977 | 9 128 | 40 | 45 | 511 852 |
| 20 | Hotels und Gaststätten | 14 | 53 | 106 | 5 | 4 | 12 987 |
| 21 | Sonstige Nichtwohngebäude | 134 | 785 | 1 128 | 6 | 7 | 142 104 |
| 22 | Nichtwohngebäude insgesamt | 2 256 | 18 915 | 26 610 | 99 | 113 | 1821 833 |
| Von den Nichtwohngebäuden entfielen auf: | | | | | | | |
| 23 | Öffentliche Bauherren | 124 | 1 080 | 1 497 | 3 | 3 | 213 857 |
| 24 | Unternehmen | 1 981 | 17 378 | 24 321 | 90 | 104 | 1532 557 |
| 25 | davon Land- und Forstwirtschaft, Tierhaltung, Fischerei | 805 | 3 338 | 5 159 | 4 | 6 | 167 762 |
| 26 | Produzierendes Gewerbe | 555 | 6 597 | 8 451 | 29 | 37 | 555 515 |
| 27 | Handel, Kreditinstitute und Versicherungs- gewerbe, Dienstleistungen, Verkehr- und Nachrichtenübermittlung | 621 | 7 443 | 10 712 | 57 | 62 | 809 280 |
| 28 | Private Haushalte | 94 | 259 | 422 | 5 | 6 | 34 970 |
| 29 | Organisationen ohne Erwerbszweck | 57 | 199 | 370 | 1 | 1 | 40 449 |

1) Einschl. Wohnheime.

**5. Fertiggestellte Wohngebäude in Bayern, die keiner Genehmigung bedürfen 1), im Jahr 2003
nach Gebäudeart und Private Haushalte als Bauherren**

| Lfd. Nr. | Gebäudeart Bauherr | Errichtung neuer Gebäude 2) | | | | | Veranschlagte Kosten des Bauwerks 1 000 € |
|----------------------|--|-----------------------------|--------------|--------------|--------------|--------------|--|
| | | Gebäude | Rauminhalt | Nutzfläche | Wohnungen | | |
| | | | | | insgesamt | Wohnfläche | |
| Anzahl | 1 000 m³ | 100 m² | Anzahl | 100 m² | | | |
| Oberbayern | | | | | | | |
| 1 | Wohngebäude mit einer Wohnung | 1 542 | 1 416 | 568 | 1 542 | 2 176 | 325 571 |
| 2 | Wohngebäude mit zwei Wohnungen | 155 | 200 | 87 | 310 | 312 | 47 493 |
| 3 | Wohngebäude mit drei oder mehr Wohnungen | 92 | 294 | 96 | 706 | 525 | 68 019 |
| 4 | Wohngebäude zusammen | 1 789 | 1 909 | 751 | 2 558 | 3 013 | 441 083 |
| 5 | darunter erbaut durch private Haushalte | 1 231 | 1 270 | 532 | 1 415 | 1 909 | 295 456 |
| Niederbayern | | | | | | | |
| 6 | Wohngebäude mit einer Wohnung | 777 | 754 | 340 | 777 | 1 126 | 164 925 |
| 7 | Wohngebäude mit zwei Wohnungen | 96 | 130 | 53 | 192 | 204 | 27 857 |
| 8 | Wohngebäude mit drei oder mehr Wohnungen | 19 | 44 | 13 | 112 | 82 | 9 431 |
| 9 | Wohngebäude zusammen | 892 | 928 | 406 | 1 081 | 1 413 | 202 213 |
| 10 | darunter erbaut durch private Haushalte | 808 | 838 | 366 | 928 | 1 263 | 182 567 |
| Oberpfalz | | | | | | | |
| 11 | Wohngebäude mit einer Wohnung | 578 | 543 | 211 | 578 | 813 | 117 264 |
| 12 | Wohngebäude mit zwei Wohnungen | 58 | 70 | 19 | 116 | 115 | 15 279 |
| 13 | Wohngebäude mit drei oder mehr Wohnungen | 8 | 18 | 5 | 39 | 31 | 3 485 |
| 14 | Wohngebäude zusammen | 644 | 630 | 236 | 733 | 960 | 136 028 |
| 15 | darunter erbaut durch private Haushalte | 532 | 532 | 222 | 594 | 797 | 116 412 |
| Oberfranken | | | | | | | |
| 16 | Wohngebäude mit einer Wohnung | 375 | 309 | 156 | 375 | 497 | 70 708 |
| 17 | Wohngebäude mit zwei Wohnungen | 38 | 46 | 21 | 76 | 77 | 10 014 |
| 18 | Wohngebäude mit drei oder mehr Wohnungen | 10 | 20 | 6 | 53 | 39 | 4 487 |
| 19 | Wohngebäude zusammen | 423 | 374 | 183 | 504 | 614 | 85 209 |
| 20 | darunter erbaut durch private Haushalte | 373 | 331 | 160 | 422 | 537 | 75 426 |
| Mittelfranken | | | | | | | |
| 21 | Wohngebäude mit einer Wohnung | 589 | 511 | 235 | 589 | 809 | 116 770 |
| 22 | Wohngebäude mit zwei Wohnungen | 53 | 65 | 28 | 106 | 104 | 14 686 |
| 23 | Wohngebäude mit drei oder mehr Wohnungen | 12 | 21 | 8 | 49 | 40 | 4 637 |
| 24 | Wohngebäude zusammen | 654 | 597 | 271 | 744 | 953 | 136 093 |
| 25 | darunter erbaut durch private Haushalte | 567 | 530 | 250 | 636 | 828 | 121 263 |
| Unterfranken | | | | | | | |
| 26 | Wohngebäude mit einer Wohnung | 501 | 461 | 318 | 501 | 711 | 113 017 |
| 27 | Wohngebäude mit zwei Wohnungen | 93 | 117 | 73 | 186 | 190 | 28 223 |
| 28 | Wohngebäude mit drei oder mehr Wohnungen | 23 | 48 | 22 | 93 | 88 | 10 880 |
| 29 | Wohngebäude zusammen | 617 | 626 | 412 | 780 | 989 | 152 120 |
| 30 | darunter erbaut durch private Haushalte | 558 | 562 | 373 | 681 | 877 | 136 582 |
| Schwaben | | | | | | | |
| 31 | Wohngebäude mit einer Wohnung | 963 | 842 | 289 | 963 | 1 306 | 195 539 |
| 32 | Wohngebäude mit zwei Wohnungen | 92 | 115 | 37 | 184 | 183 | 26 060 |
| 33 | Wohngebäude mit drei oder mehr Wohnungen | 18 | 58 | 31 | 123 | 103 | 12 957 |
| 34 | Wohngebäude zusammen | 1 073 | 1 015 | 357 | 1 270 | 1 592 | 234 556 |
| 35 | darunter erbaut durch private Haushalte | 728 | 757 | 275 | 879 | 1 143 | 176 451 |
| Bayern | | | | | | | |
| 36 | Wohngebäude mit einer Wohnung | 5 325 | 4 836 | 2 117 | 5 325 | 7 439 | 1 103 794 |
| 37 | Wohngebäude mit zwei Wohnungen | 585 | 742 | 318 | 1 170 | 1 186 | 169 612 |
| 38 | Wohngebäude mit drei oder mehr Wohnungen | 182 | 502 | 180 | 1 175 | 909 | 113 896 |
| 39 | Wohngebäude insgesamt | 6 092 | 6 079 | 2 615 | 7 670 | 9 533 | 1 387 302 |
| 40 | darunter erbaut durch private Haushalte | 4 797 | 4 820 | 2 177 | 5 555 | 7 354 | 1 104 157 |

1) gemäß Art. 64 BayBO, 2) Ohne Wohnheime.

**6. Fertiggestellte neue Wohn- und Nichtwohngebäude in Bayern im Jahr 2003
nach Gebäudeart und dem überwiegend verwendeten Baustoff**

| Gebäudeart | Insgesamt | davon nach überwiegend verwendetem Baustoff | | | | | |
|---|-----------|---|------------|-----------|----------------------|---------|--------------------|
| | | Stahl | Stahlbeton | Ziegel | sonstiger Mauerstein | Holz | sonstiger Baustoff |
| Wohnbau | | | | | | | |
| Wohngebäude zusammen | | | | | | | |
| Gebäude (Anzahl) | 29 342 | - | 675 | 21 277 | 3 684 | 3 566 | 140 |
| Rauminhalt (1000 m³) | 33 139 | - | 869 | 25 026 | 4 039 | 3 086 | 120 |
| veranschlagte Kosten (1000 €) | 7 805 454 | - | 212 204 | 5 875 935 | 941 997 | 746 440 | 28 878 |
| davon | | | | | | | |
| Wohngebäude mit einer Wohnung | | | | | | | |
| Gebäude (Anzahl) | 24 200 | - | 546 | 17 251 | 3 070 | 3 215 | 118 |
| Rauminhalt (1000 m³) | 22 420 | - | 457 | 16 615 | 2 584 | 2 671 | 94 |
| veranschlagte Kosten (1000 €) | 5 241 729 | - | 107 796 | 3 862 580 | 601 907 | 647 156 | 22 290 |
| Wohngebäude mit zwei Wohnungen | | | | | | | |
| Gebäude (Anzahl) | 3 124 | - | 62 | 2 360 | 361 | 320 | 21 |
| Rauminhalt (1000 m³) | 4 204 | - | 82 | 3 280 | 461 | 356 | 25 |
| veranschlagte Kosten (1000 €) | 982 637 | - | 19 078 | 763 530 | 108 429 | 85 403 | 6 197 |
| Wohngebäude mit drei oder mehr Wohnungen | | | | | | | |
| Gebäude (Anzahl) | 2 018 | - | 67 | 1 666 | 253 | 31 | 1 |
| Rauminhalt (1000 m³) | 6 516 | - | 330 | 5 130 | 994 | 59 | 2 |
| veranschlagte Kosten (1000 €) | 1 581 088 | - | 85 330 | 1 249 825 | 231 661 | 13 881 | 391 |
| Nichtwohnbau | | | | | | | |
| Nichtwohngebäude zusammen | | | | | | | |
| Gebäude (Anzahl) | 7 777 | 999 | 1 812 | 2 711 | 758 | 1 400 | 97 |
| Rauminhalt (1000 m³) | 39 118 | 5 814 | 19 319 | 7 911 | 2 250 | 3 372 | 453 |
| veranschlagte Kosten (1000 €) | 4 851 672 | 412 761 | 2 696 675 | 1 135 984 | 318 469 | 238 415 | 49 368 |
| davon | | | | | | | |
| Anstaltsgebäude | | | | | | | |
| Gebäude (Anzahl) | 65 | - | 17 | 39 | 7 | - | 2 |
| Rauminhalt (1000 m³) | 993 | - | 565 | 340 | 81 | - | 7 |
| veranschlagte Kosten (1000 €) | 379 646 | - | 250 511 | 100 235 | 26 011 | - | 2 889 |
| Büro- und Verwaltungsgebäude | | | | | | | |
| Gebäude (Anzahl) | 432 | 28 | 152 | 181 | 34 | 29 | 8 |
| Rauminhalt (1000 m³) | 4 632 | 289 | 3 455 | 667 | 151 | 45 | 24 |
| veranschlagte Kosten (1000 €) | 1 047 212 | 35 994 | 807 593 | 155 050 | 32 687 | 9 912 | 5 976 |
| Landwirtschaftliche Betriebsgebäude | | | | | | | |
| Gebäude (Anzahl) | 2 751 | 331 | 415 | 814 | 212 | 956 | 23 |
| Rauminhalt (1000 m³) | 8 087 | 1 503 | 1 491 | 2 010 | 441 | 2 522 | 120 |
| veranschlagte Kosten (1000 €) | 464 343 | 72 313 | 83 407 | 141 832 | 27 459 | 134 421 | 4 911 |
| Nichtlandwirtschaftl. Betriebsgebäude | | | | | | | |
| Gebäude (Anzahl) | 3 927 | 599 | 1 115 | 1 389 | 454 | 314 | 56 |
| Rauminhalt (1000 m³) | 22 941 | 3 689 | 12 932 | 4 091 | 1 400 | 588 | 241 |
| veranschlagte Kosten (1000 €) | 2 431 122 | 276 034 | 1 342 109 | 550 702 | 183 410 | 55 635 | 23 232 |
| darunter | | | | | | | |
| Fabrik- und Werkstattgebäude | | | | | | | |
| Gebäude (Anzahl) | 998 | 193 | 313 | 323 | 82 | 75 | 12 |
| Rauminhalt (1000 m³) | 8 039 | 1 346 | 4 507 | 1 339 | 512 | 247 | 87 |
| veranschlagte Kosten (1000 €) | 867 942 | 125 569 | 456 799 | 160 430 | 86 352 | 27 366 | 11 426 |
| Handels- und Lagergebäude | | | | | | | |
| Gebäude (Anzahl) | 1 636 | 352 | 444 | 469 | 154 | 183 | 34 |
| Rauminhalt (1000 m³) | 12 115 | 2 046 | 6 804 | 2 071 | 755 | 298 | 141 |
| veranschlagte Kosten (1000 €) | 1 162 236 | 123 602 | 662 660 | 265 294 | 78 042 | 22 384 | 10 254 |
| Hotels und Gaststätten | | | | | | | |
| Gebäude (Anzahl) | 124 | 5 | 21 | 71 | 19 | 7 | 1 |
| Rauminhalt (1000 m³) | 394 | 19 | 107 | 222 | 31 | 13 | 2 |
| veranschlagte Kosten (1000 €) | 98 533 | 4 450 | 26 821 | 56 123 | 7 490 | 3 184 | 465 |
| Sonstige Nichtwohngebäude | | | | | | | |
| Gebäude (Anzahl) | 602 | 41 | 113 | 288 | 51 | 101 | 8 |
| Rauminhalt (1000 m³) | 2 466 | 333 | 877 | 803 | 177 | 217 | 60 |
| veranschlagte Kosten (1000 €) | 529 349 | 28 420 | 213 055 | 188 165 | 48 902 | 38 447 | 12 360 |

**7. Fertiggestellte neue Wohn- und Nichtwohngebäude in Bayern im Jahr 2003
nach Gebäudeart, Rauminhalt und der überwiegenden Beheizung**

| Gebäudeart | Insgesamt | davon ausgestattet mit | | | | | |
|---|---------------|------------------------|-------------------|---------------------|--------------------|------------------------|-----------------|
| | | Fern- heizung | Block- heizung | Zentral- heizung | Etagen- heizung | Einzelraum- heizung | Ohne Heizung |
| Wohnbau | | | | | | | |
| Wohngebäude zusammen | 29 342 | 1 055 | 100 | 27 749 | 114 | 324 | - |
| darin Wohnungen | 45 369 | 3 622 | 237 | 40 915 | 229 | 366 | - |
| davon | | | | | | | |
| Wohngebäude mit einer Wohnung | 24 200 | 786 | 72 | 22 989 | 64 | 289 | - |
| Wohngebäude mit zwei Wohnungen | 3 124 | 49 | 9 | 3 013 | 23 | 30 | - |
| Wohngebäude mit drei o. m. Wohnungen | 1 990 | 217 | 17 | 1 724 | 27 | 5 | - |
| darin Wohnungen | 14 630 | 2 617 | 128 | 11 749 | 119 | 17 | - |
| Nichtwohnbau | | | | | | | |
| Nichtwohngebäude zusammen | 7 777 | 245 | 45 | 2 400 | 32 | 339 | 4 716 |
| darin Rauminhalt (1 000 m³) | 39 118 | 5 281 | 788 | 18 897 | 218 | 1 847 | 12 087 |
| davon | | | | | | | |
| Anstaltsgebäude | 65 | 10 | 2 | 52 | 1 | - | - |
| darin Rauminhalt (1 000 m³) | 993 | 205 | 77 | 710 | 1 | - | - |
| Büro- und Verwaltungsgebäude | 432 | 64 | 7 | 346 | 2 | 13 | - |
| darin Rauminhalt (1 000 m³) | 4 632 | 2 132 | 135 | 2 328 | 4 | 34 | - |
| Landwirtschaftliche Betriebsgebäude | 2 751 | 4 | 3 | 104 | - | 59 | 2 581 |
| darin Rauminhalt (1 000 m³) | 8 087 | 16 | 79 | 363 | - | 261 | 7 368 |
| Nichtlandwirtschaftliche Betriebsgebäude | 3 927 | 116 | 23 | 1 506 | 24 | 214 | 2 044 |
| darin Rauminhalt (1 000 m³) | 22 941 | 2 410 | 418 | 13 996 | 208 | 1 335 | 4 575 |
| darunter | | | | | | | |
| Fabrik- und Werkstattgebäude | 998 | 56 | 9 | 572 | 11 | 88 | 262 |
| darin Rauminhalt (1 000 m³) | 8 039 | 1 134 | 309 | 5 591 | 82 | 331 | 591 |
| Handels- einschl. Lagergebäude | 1 636 | 40 | 9 | 693 | 8 | 76 | 810 |
| darin Rauminhalt (1 000 m³) | 12 115 | 1 177 | 100 | 7 237 | 120 | 966 | 2 514 |
| Hotels und Gaststätten | 124 | 12 | 1 | 106 | 2 | 3 | - |
| darin Rauminhalt (1 000 m³) | 394 | 41 | 2 | 347 | 3 | 2 | - |
| Sonstige Nichtwohngebäude | 602 | 51 | 10 | 392 | 5 | 53 | 91 |
| darin Rauminhalt (1 000 m³) | 2 466 | 519 | 79 | 1 501 | 5 | 217 | 144 |

**8. Fertiggestellte neue Wohn- und Nichtwohngebäude in Bayern im Jahr 2003
nach Gebäudeart, Rauminhalt und der überwiegend verwendeten Heizenergie**

| Gebäudeart | Insgesamt | davon überwiegend beheizt mit | | | | | |
|---|---------------|-------------------------------|---------------|------------|--------------|-----------------|------------------------|
| | | Öl | Gas | Strom | Fernwärme | Wärme- pumpe | Sonstige ¹⁾ |
| Wohnbau | | | | | | | |
| Wohngebäude zusammen | 29 342 | 10 013 | 15 082 | 631 | 1 055 | 943 | 1 618 |
| darin Wohnungen | 45 369 | 12 901 | 25 038 | 723 | 3 622 | 1 120 | 1 965 |
| davon | | | | | | | |
| Wohngebäude mit einer Wohnung | 24 200 | 8 239 | 12 424 | 568 | 786 | 811 | 1 372 |
| Wohngebäude mit zwei Wohnungen | 3 124 | 1 356 | 1 339 | 51 | 49 | 116 | 213 |
| Wohngebäude mit drei o. m. Wohnungen | 1 990 | 415 | 1 298 | 12 | 217 | 15 | 33 |
| darin Wohnungen | 14 630 | 1 937 | 9 779 | 53 | 2 617 | 77 | 167 |
| Nichtwohnbau | | | | | | | |
| Nichtwohngebäude zusammen | 3 061 | 809 | 1 557 | 181 | 245 | 51 | 218 |
| darin Rauminhalt (1 000 m³) | 27 031 | 4 380 | 15 887 | 435 | 5 281 | 292 | 757 |
| davon | | | | | | | |
| Anstaltsgebäude | 65 | 18 | 34 | - | 10 | 2 | 1 |
| darin Rauminhalt (1 000 m³) | 993 | 232 | 535 | - | 205 | 15 | 7 |
| Büro- und Verwaltungsgebäude | 432 | 91 | 245 | 13 | 64 | 10 | 9 |
| darin Rauminhalt (1 000 m³) | 4 632 | 263 | 2 111 | 36 | 2 132 | 57 | 34 |
| Landwirtschaftliche Betriebsgebäude | 170 | 62 | 37 | 13 | 4 | 2 | 52 |
| darin Rauminhalt (1 000 m³) | 719 | 197 | 302 | 53 | 16 | 3 | 149 |
| Nichtlandwirtschaftliche Betriebsgebäude | 1 883 | 494 | 993 | 113 | 116 | 23 | 144 |
| darin Rauminhalt (1 000 m³) | 18 366 | 3 191 | 11 747 | 281 | 2 410 | 195 | 542 |
| darunter | | | | | | | |
| Fabrik- und Werkstattgebäude | 736 | 195 | 353 | 44 | 56 | 15 | 73 |
| darin Rauminhalt (1 000 m³) | 7 447 | 1 515 | 4 266 | 104 | 1 134 | 124 | 305 |
| Handels- einschl. Lagergebäude | 826 | 192 | 501 | 43 | 40 | 6 | 44 |
| darin Rauminhalt (1 000 m³) | 9 601 | 1 061 | 6 921 | 155 | 1 177 | 71 | 216 |
| Hotels und Gaststätten | 124 | 51 | 55 | 2 | 12 | 1 | 3 |
| darin Rauminhalt (1 000 m³) | 394 | 133 | 212 | 3 | 41 | - | 6 |
| Sonstige Nichtwohngebäude | 511 | 144 | 248 | 42 | 51 | 14 | 12 |
| darin Rauminhalt (1 000 m³) | 2 321 | 497 | 1 192 | 65 | 519 | 23 | 25 |

1) Einschl. Kohle/Koks und Solarenergie